ภาคผนวก ก-12

เอกสารกิจกรรมมวลชนสัมพันธ์

NEWS WEEKS ข่าวรายสัปดาห์ Public Relation
V.25/23 June 23,2023
ศูนย์รีดอเรียนต์หลังแวดล้อม แผนกประชาสัมพันธ์ โทร.036-358-999 ต่อ 1320-1324

บริษัท ทีพีไอ โพลีน เพาเวอร์ จำกัด(มหาชน) โครงการโรงไฟฟ้า 150 เมกะวัตต์

ดูแลสุขภาพชุมชน สนับสนุน เตียงสำหรับผู้ป่วยติดเตียง

[redacted]

ประชาสัมพันธ์ผ่านสื่อ ☐ ลิดบอร์ด ☐ E-mail

ผู้จัดทำ..... ผู้ตรวจสอบ..... ผู้อนุมัติ

MONTHLY REPORT

JANUARY2023

Public Relation Section

ทีพีไอ โพลีน กรุ๊ป สนับสนุน เครื่องดื่มโปรไวต้า

กิจกรรม 7 วันอันตราย

[redacted]

ทีพีไอ โพลีน กรุ๊ป สนับสนุน กิจกรรมวดมนต์ข้ามปี

วัดท่าเรือใน อ.แก่งคอย จ.สระบุรี

[redacted]

ทีพีไอ โพลีน กรุ๊ป สนับสนุน น้ำดื่มทีพีไอ ส่งเสริมการปฏิบัติงาน ให้ส่วนงานราชการจังหวัดสระบุรี ประจำเดือนมกราคม 2566

[redacted]

ทีพีไอ โพลีน กรุ๊ป ร่วมต้อนรับนายอำเภอแก่งคอย

[redacted]

ทีพีไอ โพลีน สนับสนุน กิจกรรม "ปั่นสองเขื่อนเยือนหลวงปู่ใหญ่ป่าสัก ครั้งที่ 2 "

[redacted]

ทีพีไอ โพลีน กรุ๊ป สนับสนุน น้ำดื่มทีพีไอ ให้กับชุมชนวัดบ้านไทย

[redacted]

คุณประชัย เลี่ยวไพรัตน์ ประธานเจ้าหน้าบริหาร
รับมอบของขวัญสวัสดีปีใหม่ 2566 จากส่วนราชการ

[redacted]

ทีพีไอ โพลีน กรุ๊ป ร่วมพิธีโครงการบรรพชาอุปสมบท 99 รูป

[redacted]

ทีพีไอ โพลีน กรุ๊ป สนับสนุน เครื่องดื่มโปรไวต้า
กิจกรรมวันเด็กแห่งชาติ

[redacted]

ทีพีไอ โพลีน กรุ๊ป สนับสนุน น้ำดื่มทีพีไอ
ให้แก่โรงพยาบาลแก่งคอย

[redacted]

ทีพีไอ โพลีน กรุ๊ป น้ำดื่มทีพีไอ ให้กับชุมชน
ณ วัดท่าเสา อ.มวกเหล็ก

ทีพีไอ โพลีน กรุ๊ป ร่วมกิจกรรมวันครูแก่งคอย
ณ หอประชุม 60 ปี โรงเรียนแก่งคอย

[redacted]

ทีพีไอ โพลีน กรุ๊ป เปิดบ้านต้อนรับ
คณะอาจารย์-นิสิต จุฬาลงกรณ์มหาวิทยาลัย

[redacted]

ทีพีไอ โพลีน กรุ๊ป สนับสนุน อุปกรณ์ทางการแพทย์
ให้แก่ โรงเรียนแก่งคอย

บมจ.ทีพีไอ โพลีน และ **บมจ.ทีพีไอ โพลีนเพาเวอร์**
รับ 3 รางวัล จากนิตยสาร AsiaOne

[redacted]

ทีพีไอ โพลีน กรุ๊ป สนับสนุน น้ำดื่มทีพีไอ ให้แก่ชุมชน วัดท่าเสา

ทีพีไอ โพลีน กรุ๊ป สนับสนุน โครงการ "คืนความสุขสู่ลูก สพฐ " หลังที่ 17

[redacted]

ทีพีไอ โพลีน กรุ๊ป สนับสนุนน้ำดื่มทีพีไอ
ให้แก่ชุมชน วัดเขามันธรรมมาราม

ทีพีไอ โพลีน กรุ๊ป สนับสนุนน้ำดื่มทีพีไอ
ให้แก่ชุมชน วัดเขามันธรรมมาราม

[redacted]

ทีพีไอ โพลีน กรุ๊ป สนับสนุนการแข่งขันกีฬาฟุตบอลชมรมกำนัน-ผู้ใหญ่บ้านประจำปี 2566

ทีพีไอ โพลีน กรุ๊ปฯ สนับสนุน ปูนคอนกรีตผสมเสร็จทีพีไอ ให้แก่ โรงเรียนบ้านซับพริก เพื่อการปรับปรุงภูมิทัศน์พื้นที่อาคารอเนกประสงค์

[redacted]

ทีพีไอ โพลีน กรุ๊ป สนับสนุนการจัดการแข่งขันกอล์ฟ
เชื่อมความสัมพันธ์ ครั้งที่ 22 ประจำปี 2566

[redacted]

ทีพีไอ โพลีน สนับสนุนงบประมาณ ในการซื้ออุปกรณ์ทางการแพทย์ ให้แก่ โรงเรียนแก่งคอย

ทีพีไอ โพลีน กรุ๊ป สนับสนุน ผลิตภัณฑ์ทีพีไอ ปรับปรุงผนังอาคารเรียนโรงเรียนสวนกุหลาบวิทยาลัย

[redacted]

บมจ.ทีพีไอ โพลีน เพาเวอร์ ห่วงใยชุมชน

จัดโครงการหน่วยแพทย์ทีพีไอ ณ ศาลาประชาคมบ้านเขามะกอก

บมจ.ทีพีไอ โพลีน เพาเวอร์ ห่วงใยชุมชน

จัดโครงการหน่วยแพทย์ทีพีไอ ณ ศาลาประชาคม หมู่3 บ้านไทย, หมู่5 บ้านซับบอน, หมู่9 บ้านไร่ และ หมู่10 บ้านถ้ำน้ำพุ ต.ทับกวาง อ.แก่งคอย จ.สระบุรี

[redacted]

ทดสอบการ ตั้งค่าเครื่องมือ

ให้นักศึกษาเข้าใช้งานเครื่องมือ

ทดสอบ โพรบ กรุ๊ป กลุ่มทดลอง ตั้งค่าเครื่องมือ

ทดสอบการ ตั้งค่าเครื่องมือ

ให้นักศึกษาเข้าใช้งานเครื่องมือ

ทดสอบ โพรบ กรุ๊ป กลุ่มทดลอง ตั้งค่าเครื่องมือ

ทีพีไอ โพลีน กรุ๊ป สนับสนุนมอบถุงปุ๋ยเม็ดถ้ำค้างคาว
ให้แก่ สถานคุ้มครองคนไร้ที่พึ่งทับกวาง "Lucky Deer Shop บ้านทับกวาง"

[redacted]

MONTHLY REPORT

APRIL 2023

Public Relation Section

[redacted]

ทีพีไอ โพลีน กรุ๊ป สนับสนุน น้ำดื่มทีพีไอ ส่งเสริมการปฏิบัติงาน ให้ส่วนงานราชการจังหวัดสระบุรี ประจำเดือนเมษายน 2566

ทีพีไอ โพลีน กรุ๊ป ร่วมกิจกรรมทอดผ้าป่าเพื่อการศึกษา โรงเรียนบ้านซับบอน

[redacted]

ทีพีไอ โพลีน กรุ๊ป สนับสนุน น้ำดื่มทีพีไอ
ให้แก่ชุมชน ณ วัดเขามันธรรมมาราม

ทีพีไอ โพลีน กรุ๊ป ส่งเสริมประเพณีสงกรานต์ในชุมชน
รดน้ำดำหัวผู้สูงอายุ องค์การบริหารส่วนตำบลมวกเหล็ก ประจำปี 2566

[redacted]

ทีพีไอ โพลีน กรุ๊ป ร่วมโครงการอบรมและส่งเสริมอาชีพกลุ่มสตรีแม่บ้าน
เทศบาลเมืองทับกวาง ประจำปี 2566

[redacted]

MONTHLY REPORT

MAY 2023

Public Relation Section

[redacted]

บมจ.ทีพีไอ โพลีน เพาเวอร์ สนับสนุนเครื่องกรองน้ำ และซ่อมบำรุง ครั้งที่ 1/2566
เพื่อส่งเสริมสุขภาพชุมชน และ เศรษฐกิจชุมชน 14 หมู่บ้าน รอบโรงงานฯ

ทีพีไอ โพลีน กรุ๊ป ร่วมกิจกรรมพิธีทำบุญ
วันสถาปนาหน่วยครบรอบปีที่ 42

[redacted]

ทีพีไอ โพลีน กรุ๊ป สนับสนุน ปูนซีเมนต์
อุทยานแห่งชาติน้ำตกสามหลั่น

ทีพีไอ โพลีน กรุ๊ป สนับสนุน มวยสากลทีมชาติไทย
แข่งขันกีฬาซีเกมส์ ครั้งที่ 32

[redacted]

จบการนำเสนอ

ขอบคุณค่ะ

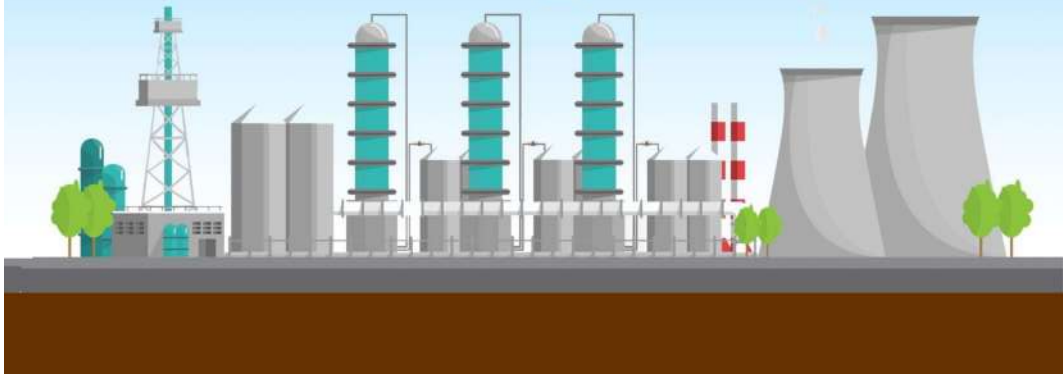

ภาคผนวก ก-13

หนังสือแต่งตั้งคณะกรรมการติดตามตรวจสอบ
ผลกระทบสิ่งแวดล้อมและมวลชนสัมพันธ์

ประกาศรายชื่อคณะกรรมการติดตามตรวจสอบผลกระทบสิ่งแวดล้อม และมวลชนสัมพันธ์

โครงการโรงผลิตไฟฟ้า บริษัท ทีพีไอ โพลีน เพาเวอร์ จำกัด (มหาชน)

ประจำปี 2565 – 2569

(ฉบับที่ 5)

ตามที่โครงการโรงผลิตไฟฟ้า บริษัท ทีพีไอ โพลีน เพาเวอร์ จำกัด (มหาชน) ได้ประกาศรายชื่อคณะกรรมการติดตามตรวจสอบผลกระทบสิ่งแวดล้อมและมวลชนสัมพันธ์ ประจำปี 2561-2565 (ฉบับที่ 4) ลงวันที่ 6 กรกฎาคม 2564 โดยมีตัวแทนจากส่วนราชการ ตัวแทนจากองค์กรปกครองส่วนท้องถิ่น ตัวแทนจากภาคประชาชนของตำบลที่อยู่ในรัศมี 5 กิโลเมตรรอบพื้นที่โครงการ (ได้แก่ ตำบลทับกวาง ตำบลมิตรภาพ ตำบลมวกเหล็ก และตำบลท่าคล้อ) ตัวแทนกลุ่มผู้ร้องเรียน และตัวแทนของโครงการ เพื่อปฏิบัติตามข้อกำหนดของมาตรการป้องกันและแก้ไขผลกระทบสิ่งแวดล้อม และมาตรการติดตามตรวจสอบผลกระทบสิ่งแวดล้อม ของรายงานการวิเคราะห์ผลกระทบสิ่งแวดล้อม โครงการโรงผลิตไฟฟ้า บริษัท ทีพีไอ โพลีน เพาเวอร์ จำกัด (มหาชน) ซึ่งสำนักงานนโยบายและแผนทรัพยากรธรรมชาติและสิ่งแวดล้อมได้พิจารณา และเสนอคณะกรรมการผู้ชำนาญการด้านโรงไฟฟ้าพลังความร้อนพิจารณา โดยมีหนังสือเห็นชอบในรายงานฯ แล้ว

สืบเนื่องจากกรรมการภาคประชาชนชุดเดิม จะดำรงตำแหน่งครบวาระ 4 ปี ในวันที่ 14 พฤศจิกายน 2565 นี้ โดยกรรมการจากภาคประชาชนสามารถดำรงตำแหน่งได้วาระละ 4 ปี (แต่ไม่เกิน 2 วาระติดต่อกัน) และแต่ละตำบลต้องมีการสรรหาตัวแทนภาคประชาชนใหม่ บัดนี้แต่ละตำบลได้มีการสรรหาคัดเลือกตัวแทนจากภาคประชาชนชุดใหม่เรียบร้อยแล้ว จึงขอประกาศแต่งตั้งคณะกรรมการติดตามตรวจสอบผลกระทบสิ่งแวดล้อมและมวลชนสัมพันธ์ฯ วาระการดำรงตำแหน่งประจำปี 2565-2569 และให้เริ่มปฏิบัติหน้าที่ตั้งแต่วันที่ 14 พฤศจิกายน 2565 ถึงวันที่ 14 พฤศจิกายน 2569

บริษัทฯ จึงขอประกาศรายชื่อคณะกรรมการติดตามตรวจสอบผลกระทบสิ่งแวดล้อมและมวลชนสัมพันธ์ โครงการโรงผลิตไฟฟ้า บริษัท ทีพีไอ โพลีน เพาเวอร์ จำกัด (มหาชน) ประจำปี 2565-2569 (ฉบับที่ 5) โดยมีรายชื่อ ดังนี้

[redacted]

[redacted]

โดยค[redacted]

1. ติดตามตรวจสอบและรับทราบการดำเนินงานของโรงไฟฟ้า เพื่อให้เป็นไปตามมาตรการป้องกันและแก้ไข และลดผลกระทบสิ่งแวดล้อม มาตรการติดตามตรวจสอบคุณภาพสิ่งแวดล้อม และแผนปฏิบัติการด้านสิ่งแวดล้อมของโครงการ และมีการแจ้งผลการปฏิบัติตามมาตรการดังกล่าวให้ประชาชนในพื้นที่ได้รับทราบ
2. ให้คำปรึกษา ข้อคิดเห็น และข้อเสนอแนะต่อแนวทางการดำเนินงานของโครงการไม่ให้มีผลกระทบต่อสิ่งแวดล้อมและสังคม ตลอดช่วงการดำเนินโครงการ และมีการประสานงานกับชุมชนเพื่อให้ทราบถึงการดำเนินงานของโครงการเป็นระยะๆ เพื่อเสริมสร้างความเข้าใจอันดีแก่ประชาชนในพื้นที่
3. ตรวจเยี่ยมโครงการรับรู้กระบวนการตรวจวัดคุณภาพสิ่งแวดล้อมและผลการตรวจวัดคุณภาพสิ่งแวดล้อมตามมาตรฐานการตรวจสอบคุณภาพสิ่งแวดล้อม เพื่อแสดงความโปร่งใสในการบริหารจัดการด้านสิ่งแวดล้อมของโครงการ โดยโครงการต้องถ่ายทอดความรู้ด้านการติดตามตรวจสอบผลกระทบสิ่งแวดล้อมต่อคณะกรรมการ
4. ในกรณีที่การดำเนินโครงการก่อให้เกิดผลกระทบต่อคุณภาพชีวิตของคนในชุมชน จะมีการประสานงานเพื่อแจ้งไปยังโครงการ และร่วมปรึกษาหารือกำหนดแนวทางการป้องกันและแก้ไขปัญหาร่วมกัน รวมทั้งติดตามเร่งรัดให้มีการดำเนินการแก้ไขปัญหาอย่างเป็นรูปธรรม
5. รับฟังปัญหา ร่วมเจรจาไกล่เกลี่ยและหาข้อยุติกรณีมีข้อพิพาทปัญหาสิ่งแวดล้อมระหว่างโครงการและชุมชน เพื่อลดความขัดแย้ง
6. ร่วมเสนอแผนพัฒนาชุมชนและสิ่งแวดล้อม เพื่อให้เกิดประโยชน์สูงสุดต่อประชาชนในพื้นที่
7. มีอำนาจแต่งตั้งคณะทำงานเพื่อช่วยปฏิบัติหน้าที่ตามความจำเป็น
8. ทำการประชาสัมพันธ์ความเคลื่อนไหวของการทำงานของคณะกรรมการอย่างต่อเนื่อง

\9. พิจารณา....

9. พิจารณาค่าชดเชยความเสียหาย หากโครงการก่อให้เกิดผลกระทบต่อสิ่งแวดล้อม สุขภาพอนามัย คุณภาพชีวิตและการประกอบอาชีพของประชาชน
10. พิจารณาอนุมัติจ่ายเงิน กองทุนประกันสุขภาพแก่ชุมชนใกล้เคียงโรงไฟฟ้า ของบริษัท ทีพีไอโพลีน เพาเวอร์ จำกัด (มหาชน)

ประกาศ ณ วันที่ 14 พฤศจิกายน 2565

[redacted]

ภาคผนวก ก-14

เอกสารการรับเรื่องร้องเรียนและการติดตามผล

[redacted]

บริษัท ทีพีไอ โพลีน จำกัด (มหาชน)

F16-013 (R/F)

เรื่อง : การรับข้อร้องเรียนภายนอก	**แก้ไขครั้งที่ :** 06
หมายเลขเอกสาร : WIH1200-01	**วันที่บังคับใช้ :** 20 ส.ค. 2562

1. จุดประสงค์

เพื่อแสดงวิธีการทำงานอย่างละเอียดในการรับข้อร้องเรียนด้านสิ่งแวดล้อมจากบุคคลหรือหน่วยงานภายนอกโรงงาน

2. ขอบเขตของงาน

ควบคุมวิธีการรับข้อร้องเรียนด้านสิ่งแวดล้อมจากบุคคลหรือหน่วยงานภายนอกโรงงาน รวมถึงขั้นตอนการดำเนินการแก้ไขปรับปรุง ตลอดจนการติดตามผลการดำเนินการแก้ไขดังกล่าว

3. อ้างถึง

3.1 SPH2100-08

3.2 WIH1200-02

4. คำจำกัดความ

4.1 ข้อร้องเรียน	: การร้องเรียนจากบุคคลหรือหน่วยงานภายนอกโรงงานเกี่ยวกับปัญหาที่อาจมีผลกระทบต่อสภาพแวดล้อม
4.2 ข้อมูลด้านสิ่งแวดล้อม	: นโยบาย/วัตถุประสงค์ด้านสิ่งแวดล้อม รายงานผลการดำเนินงานและกิจกรรมที่เกี่ยวข้องด้านสิ่งแวดล้อม
4.3 บุคคล-หน่วยงานภายในที่เกี่ยวข้องด้านสิ่งแวดล้อม	: บุคคลที่ได้รับการแต่งตั้งจากทางบริษัทฯ ด้านสิ่งแวดล้อม ประกอบด้วย ผู้ช่วยผู้จัดการฝ่ายขึ้นไป จนถึงผู้ช่วยผู้จัดการโรงงาน และหน่วยงานที่เกี่ยวข้องทุกหน่วยงาน
4.4 บุคคล-หน่วยงานภายนอกที่เกี่ยวข้องด้านสิ่งแวดล้อม	: หน่วยงานราชการส่วนกลาง ส่วนท้องถิ่น หมู่บ้าน วัด โรงเรียน ใกล้เคียง ลูกค้า ผู้รับเหมา ผู้รับจ้าง สื่อมวลชน ผู้ถือหุ้น บริษัทประกันภัย เป็นต้น
4.5 แผนกการติดต่อสื่อสารฯ	: แผนการติดต่อสื่อสารและประชาสัมพันธ์ด้านสิ่งแวดล้อมของโรงงานสระบุรี

5. บันทึกและเอกสารประกอบ

5.1 F16-006 : ใบแจ้งการแก้ไขปัญหา : CAR (Corrective Action Request)

5.2 F16-007 : ตารางควบคุมใบแจ้งการแก้ไขปัญหา (Corrective Action Request Status Log)

5.3 F83-140 : แบบฟอร์มรับข้อร้องเรียนด้านสิ่งแวดล้อม

(โดยไม่ต้องแจ้งให้ทราบ ห้ามมิให้นำเอกสารนี้ไปใช้ประโยชน์ และเผยแพร่)

5.4 F83-141 : บัญชีข้อร้องเรียนด้านสิ่งแวดล้อม

5.5 F83-142 : บัญชีรายชื่อบุคคล-หน่วยงานที่เกี่ยวข้องด้านสิ่งแวดล้อม

5.6 F83-143 : แบบติดตามผลการประชาสัมพันธ์เรื่องข้อร้องเรียน

5.7 แผนการติดต่อสื่อสารและประชาสัมพันธ์ด้านสิ่งแวดล้อม

6. <u>อำนาจและผู้รับผิดชอบ</u>

6.1 เจ้าหน้าที่ประชาสัมพันธ์/ เจ้าหน้าที่ชุมชนสัมพันธ์/ เจ้าหน้าที่รัฐสัมพันธ์	: จัดทำแผนการติดต่อสื่อสารและประชาสัมพันธ์ด้านสิ่งแวดล้อม ดำเนินการตามแผนฯ พร้อมติดตามผลการประชาสัมพันธ์เรื่องข้อร้องเรียน
6.2 ผู้ช่วยผู้จัดการแผนก/ ผู้จัดการแผนกประชาสัมพันธ์	: รับข้อร้องเรียนด้านสิ่งแวดล้อม ติดตามผลการแก้ไขข้อร้องเรียนด้านสิ่งแวดล้อม พร้อมควบคุมให้ดำเนินการตามแผนการรับข้อร้องเรียน
6.3 ผู้จัดการฝ่ายสำนักงานผู้บริหาร	: พิจารณาให้ความเห็นเกี่ยวกับข้อร้องเรียนด้านสิ่งแวดล้อม
6.4 ผู้จัดการฝ่ายควบคุมคุณภาพ	: ควบคุมการแก้ไขข้อร้องเรียนด้านสิ่งแวดล้อมจากบุคคล-หน่วยงานภายนอก
6.5 แผนกประกันคุณภาพ	: ลงทะเบียนหมายเลขใบแจ้งการแก้ไขปัญหา : CAR (Corrective Action Request)

7. <u>ขั้นตอนการทำงาน</u>

7.1 เจ้าหน้าที่ประชาสัมพันธ์ / เจ้าหน้าที่ชุมชนสัมพันธ์/เจ้าหน้าที่รัฐสัมพันธ์ นำข้อมูลที่เกี่ยวข้องด้านสิ่งแวดล้อมจากบุคคล หรือหน่วยงานที่เกี่ยวข้องด้านสิ่งแวดล้อมทั้งภายในและภายนอกโรงงาน (ดูรายละเอียดตาม WIH1200-02) มาจัดทำแผนการติดต่อสื่อสารและการประชาสัมพันธ์ ในเรื่องการรับข้อร้องเรียนและกิจกรรมที่เกี่ยวข้องกับด้านสิ่งแวดล้อม ได้แก่ การรับร้องเรียนผ่านกิจกรรมชุมชนสัมพันธ์หรือผ่านทางช่องทางอื่น ๆ ตามแบบฟอร์มรับข้อร้องเรียนด้านสิ่งแวดล้อม (F83-140 ส่วนที่ 1) ให้เสนอผู้ช่วยผู้จัดการแผนก/ผู้จัดการแผนกประชาสัมพันธ์ ตรวจสอบก่อนนำเสนอผู้จัดการฝ่ายสำนักงานผู้บริหาร อนุมัติต่อไป

7.2 ในเวลาทำการปกติ (จันทร์-ศุกร์) ตั้งแต่เวลา 08.00-17.00 น. ผู้ช่วยผู้จัดการแผนก/ผู้จัดการแผนกประชาสัมพันธ์ รับข้อร้องเรียนด้านสิ่งแวดล้อมจากบุคคล หรือหน่วยงานภายนอกโรงงาน ทางโทรศัพท์/จดหมาย/สิ่งพิมพ์/การออกพบปะโดยตรง *สื่อสังคมออนไลน์ (Social Media)* และให้บันทึกรายละเอียด

ข้อร้องเรียนในแบบฟอร์มรับข้อร้องเรียนด้านสิ่งแวดล้อม (F83-140 ส่วนที่ 1) กรณีผู้ช่วยผู้จัดการแผนก/ผู้จัดการแผนกประชาสัมพันธ์ ไม่สามารถปฏิบัติงานได้ ให้เจ้าหน้าที่ประชาสัมพันธ์ หรือเจ้าหน้าที่ชุมชนสัมพันธ์หรือเจ้าหน้าที่รัฐสัมพันธ์ ปฏิบัติงานแทนนอกเหนือจากเวลาดังกล่าวข้างต้น และวันหยุดทำการต่างๆ ให้ผู้ที่ได้รับมอบหมายเป็นผู้รับข้อร้องเรียนด้านสิ่งแวดล้อมแทน โดยให้กรอกรายละเอียดในแบบฟอร์มรับข้อร้องเรียนด้านสิ่งแวดล้อม (F83-140 ส่วนที่ 1) พร้อมรวบรวมส่งผู้ช่วยผู้จัดการ แผนก/ผู้จัดการแผนกประชาสัมพันธ์ ในวันและเวลาทำการปกติ และนำรายละเอียดบันทึกลงในแบบฟอร์มบัญชีข้อร้องเรียนด้านสิ่งแวดล้อม (F83-141)

7.3 ผู้ช่วยผู้จัดการแผนก/ผู้จัดการแผนกประชาสัมพันธ์ ตรวจสอบข้อร้องเรียนเบื้องต้น และจัดหาข้อมูลเพิ่มเติมตามแบบฟอร์มรับข้อร้องเรียนด้านสิ่งแวดล้อม (F83-140 ส่วนที่ 2) ข้อ 2.1 แล้วนำเสนอต่อผู้จัดการฝ่ายสำนักงานผู้บริหาร พิจารณาให้ความเห็นชอบเกี่ยวกับข้อร้องเรียนด้านสิ่งแวดล้อมดังกล่าวทันที และเมื่อตรวจสอบข้อร้องเรียนแล้วให้ตอบกลับเบื้องต้นถึงผู้ร้องเรียนภายใน 7 วันทำการ (ทั้งกรณีที่มีสาเหตุจากบริษัทฯ และไม่ใช่สาเหตุจากบริษัทฯ)

7.4 กรณีข้อร้องเรียนที่มีสาเหตุจากบริษัทฯ ให้เจ้าหน้าที่ประชาสัมพันธ์/เจ้าหน้าที่ชุมชนสัมพันธ์/เจ้าหน้าที่รัฐสัมพันธ์ แจ้งรายละเอียดข้อร้องเรียนด้านสิ่งแวดล้อมจาก F83-140 พร้อมระบุลำดับที่ของข้อร้องเรียนในส่วนที่ 1 ต่อแผนกประกันคุณภาพ เพื่อขอเลขที่ใบ CAR ก่อนส่งใบ CAR ไปยังผู้จัดการแผนกที่เป็นผู้รับผิดชอบการแก้ไข เพื่อหาสาเหตุและหามาตรการแก้ไขและป้องกันปัญหาไม่ให้ปัญหาดังกล่าวซ้ำอีก โดยผู้ร้องเรียนจะต้องอยู่ในบัญชีรายชื่อ-หน่วยงานที่เกี่ยวข้องด้านสิ่งแวดล้อม (F83-142) และให้ดำเนินการต่อในข้อ 7.6

7.5 หากกรณีข้อร้องเรียนที่ไม่ใช่เกิดจากบริษัทฯ ให้เจ้าหน้าที่ประชาสัมพันธ์/เจ้าหน้าที่ชุมชนสัมพันธ์/เจ้าหน้าที่รัฐสัมพันธ์ แจ้งกับผู้ร้องเรียนเป็นลายลักษณ์อักษร

7.6 ให้ผู้ช่วยผู้จัดการแผนก/ผู้จัดการแผนกประชาสัมพันธ์ ติดตามผลการแก้ไขตามใบ CAR จากผู้จัดการแผนกที่เป็นผู้รับผิดชอบการแก้ไข และนำผลการแก้ไขจากใบ CAR มาบันทึกลงใน F83-140 ส่วนที่ 2 ข้อ 2.2 และแจ้งผลการแก้ไขปรับปรุงไปยังผู้ร้องเรียน พร้อมบันทึกลงในแบบฟอร์มรับข้อร้องเรียนด้านสิ่งแวดล้อม (F83-140 ส่วนที่ 3)

7.7 เจ้าหน้าที่ประชาสัมพันธ์/เจ้าหน้าที่ชุมชนสัมพันธ์/เจ้าหน้าที่รัฐสัมพันธ์ นำผลการดำเนินการแก้ไขลงบันทึกในบัญชีข้อร้องเรียนด้านสิ่งแวดล้อม (F83-141)

7.8 เจ้าหน้าที่ประชาสัมพันธ์/เจ้าหน้าที่ชุมชนสัมพันธ์/เจ้าหน้าที่รัฐสัมพันธ์ นำสรุปผลข้อร้องเรียนด้านสิ่งแวดล้อม ตามแบบติดตามผลการประชาสัมพันธ์เรื่องข้อร้องเรียน (F83-143) ทำการประชาสัมพันธ์ข้อร้องเรียน ดังกล่าว

เรื่อง : การรับข้อร้องเรียนภายนอก	**แก้ไขครั้งที่ :** 06
หมายเลขเอกสาร : WIH1200-01	**วันที่บังคับใช้ :** 20 ส.ค. 2562

7.8.1 ในกรณีการประชาสัมพันธ์ผลการดำเนินงานแก้ไขข้อร้องเรียน เป็นที่พอใจของผู้ร้องเรียน ให้ผู้จัดการฝ่าย TQM ทำการปิดข้อร้องเรียนในส่วนที่ 4 ของใบแจ้งการแก้ไขปัญหา : CAR (Corrective Action Request) F16-006

7.8.2 หากกรณีการประชาสัมพันธ์ผลการดำเนินงานแก้ไขข้อร้องเรียน ไม่เป็นที่พอใจของผู้ร้องเรียน ให้นำผลสรุปการรับข้อร้องเรียนรายงานที่ประชุมคณะผู้ประสานงานด้านสิ่งแวดล้อม เพื่อทราบและหาแนวทางการแก้ไขและป้องกันอย่างแท้จริงต่อไป

8. บันทึกการแก้ไข / ทบทวนเอกสาร

สรุปการแก้ไข/ทบทวนตามใบแจ้งเลขที่ : QA 042/58 (I)			
1. แก้ไขหมายเลขเอกสาร "WIH300-01 เป็น WIH1200-01" และแก้ไขหมายเลขเอกสารในอ้างถึง "SPT100-08 เป็น SPH2100-08 และ WIH300-02 เป็น WIH1200-02" ให้สอดคล้องกับ Cost Center ใหม่ 2. แก้ไขตำแหน่งผู้รับผิดชอบ "ผู้ช่วยผู้จัดการฝ่ายบุคคลและธุรการ เป็น ผู้จัดการฝ่ายสำนักงานผู้บริหาร"			
แก้ไขครั้งที่	**ผู้จัดทำ แก้ไข หรือทบทวน :** เจ้าหน้าที่	**ผู้ตรวจทาน :** ผู้จัดการแผนก	**ผู้อนุมัติ :** ผู้จัดการฝ่าย
05	**วันที่ :** 9 ก.ย. 2558	**วันที่ :** 9 ก.ย. 2558	**วันที่ :** 10 ก.ย. 2558
สรุปการแก้ไข/ทบทวนตามใบแจ้งเลขที่ : QA 017/62 (I)			
1. เพิ่มช่องทางการรับข้อร้องเรียน โดยผ่านทาง "สื่อสังคมออนไลน์ (Social Media)" ในข้อ 7.2			
[redacted]			

แบบฟอร์มรับข้อร้องเรียนด้านสิ่งแวดล้อม

บริษัท ทีพีไอ โพลีน จำกัด (มหาชน)

ส่วนที่ 1 รับเรื่อง วันที่.....เดือน..... พ.ศ. .....เวลา.....น. ลำดับที่.....

ชื่อผู้ร้องเรียน.....อาชีพ.....ที่อยู่.....

.....โทรศัพท์.....

โดย ○ โทรศัพท์ ○ จดหมาย ○ สิ่งพิมพ์ ○ สื่อสังคมออนไลน์(Social Media) ○ มาด้วยตนเอง

○ อื่นๆ.....

สถานที่ถูกผลกระทบ (โปรดระบุตำแหน่งให้ชัดเจน).....

รายละเอียด.....

.....

.....

.....

ผู้รับเรื่อง.....ตำแหน่ง.....แผนก/ฝ่าย.....

ส่วนที่ 2 การดำเนินการ

2.1 การดำเนินการแก้ไขเบื้องต้น (Correction)

บันทึกเพิ่มเติม/การดำเนินงาน.....

.....

.....

.....

.....

ลงชื่อ..... ผช.ผจก.แผนกฯ/ผู้จัดการแผนก

วันที่...../...../.....

ความเห็นผู้จัดการฝ่ายสำนักงานผู้บริหาร.....

.....

.....

ลงชื่อ..... ผช.ผจก.ฝ่ายฯ/ผจก.ฝ่ายสำนักงานผู้บริหาร

วันที่...../...../.....

2.2 การดำเนินการแก้ไขขั้น Corrective Action ตาม F16-006.....

.....

.....

.....

ลงชื่อ.....ผู้ติดตาม

วันที่...../...../.....

ส่วนที่ 3 ชี้แจง

วันที่.....เดือน.....พ.ศ. .....

- แจ้งการดำเนินการแก้ไขเบื้องต้นไปยังผู้ร้องเรียน เมื่อวันที่……เดือน.....พ.ศ.....หมายเลขเอกสาร.....

  โดย ○ โทรศัพท์ ○ จดหมาย ○ สิ่งพิมพ์ ○ บอกด้วยตนเอง ○ อื่นๆ.....

  ผลการแก้ไข ○ พอใจ ○ ขอให้แก้ไขเพิ่มเติม

- ไม่ได้แจ้งข้อมูลไปยังผู้ร้องเรียน เนื่องจาก.....

.....

.....

.....

ผู้แจ้ง.....ตำแหน่ง.....แผนก/ฝ่าย.....

หมายเหตุ.....

ภาพพร้อมคำอธิบายหรือแผนที่ประกอบ

บันทึกโดย.....

วันที่...../...../.....

Officail Line.

ภาคผนวก ก-15

กิจกรรมหน่วยแพทย์เคลื่อนที่

NEWS WEEKS ข่าวรายสัปดาห์ Public Relation.
TPIPL TPIPP
V.12/23 March 24,2023
ศูนย์รองเรียนด้านสิ่งแวดล้อม แผนกประชาสัมพันธ์ โทร.036-358-999 ต่อ 1320-1324

ทีพีไอ โพลีน เพาเวอร์ ห่วงใยสุขภาพชุมชน

ออกหน่วยแพทย์เคลื่อนที่ ต.ทับกวาง, ต.มิตรภาพ, ต.มวกเหล็ก, ต.ท่าคล้อ







เลีย
มอบ
โรง
ผลก
เมือ
บ้าน
ประ
สมบู
พร้อ
บริก

ประชาสัมพันธ์ผ่านสื่อ ☐ ติดบอร์ด ☐ E-mail

...ผู้จัดทำ. ..... ผู้ตรวจสอบ. ..... ผู้อนุมัติ

ภาคผนวก ข

เอกสารประกอบการปฏิบัติตามมาตรการ

ภาคผนวก ข-1

รายงานการติดตามตรวจสอบคุณภาพอากาศจากปล่องระบายแบบต่อเนื่อง (CEMs)

ใบรายงานผลการตรวจวัดคุณภาพอากาศจากปล่องแบบต่อเนื่อง

ของโครงการโรงไฟฟ้าพลังความร้อนขนาด 40 เมกะวัตต์ (TG7)

ประจำเดือน มกราคม 2566

DATE	SO_2 (ppm)	NO_x (ppm)	CO (ppm)	TSP (mg/m^3)	Flow (m^3/hr)	O_2 (%)	Remark
01/01/66	SHUTDOWN						
02/01/66							
03/01/66							
04/01/66							
05/01/66							
06/01/66							
07/01/66							
08/01/66							
09/01/66							
10/01/66							
11/01/66							
12/01/66							
13/01/66							
14/01/66							
15/01/66							
16/01/66							
17/01/66							
18/01/66							
19/01/66							
20/01/66							
21/01/66							
22/01/66							
23/01/66							
24/01/66							
25/01/66							
26/01/66							
27/01/66							
28/01/66							
29/01/66							
30/01/66							
31/01/66							
ค่ามาตรฐาน	≤ 228	≤ 160	-	≤ 64	-	-	

ค่ามาตรฐาน : ข้อกำหนดในรายงาน EIA โรงไฟฟ้า TG7

ตรวจวัดโดย : บริษัท ทีพีไอ โพลีน เพาเวอร์ จำกัด (มหาชน)

ใบรายงานผลการตรวจวัดคุณภาพอากาศจากปล่องแบบต่อเนื่อง

ของโครงการโรงไฟฟ้าพลังความร้อนขนาด 40 เมกะวัตต์ (TG7)

ประจำเดือน กุมภาพันธ์ 2566

DATE	SO_2 (ppm)	NO_x (ppm)	CO (ppm)	TSP (mg/m^3)	Flow (m^3/hr)	O_2 (%)	Remark
01/02/66	SHUTDOWN						
02/02/66							
03/02/66							
04/02/66							
05/02/66							
06/02/66							
07/02/66							
08/02/66							
09/02/66							
10/02/66							
11/02/66							
12/02/66							
13/02/66							
14/02/66							
15/02/66							
16/02/66							
17/02/66							
18/02/66							
19/02/66							
20/02/66							
21/02/66							
22/02/66							
23/02/66							
24/02/66							
25/02/66							
26/02/66							
27/02/66							
28/02/66							
ค่ามาตรฐาน	≤ 228	≤ 160	-	≤ 64	-	-	

ค่ามาตรฐาน : ข้อกำหนดในรายงาน EIA โรงไฟฟ้า TG7

ตรวจวัดโดย : บริษัท ทีพีไอ โพลีน เพาเวอร์ จำกัด (มหาชน)

ใบรายงานผลการตรวจวัดคุณภาพอากาศจากปล่องแบบต่อเนื่อง

ของโครงการโรงไฟฟ้าพลังความร้อนขนาด 40 เมกะวัตต์ (TG7)

ประจำเดือน มีนาคม 2566

DATE	SO_2 (ppm)	NO_x (ppm)	CO (ppm)	TSP (mg/m^3)	Flow (m^3/hr)	O_2 (%)	Remark
01/03/66	SHUTDOWN						
02/03/66							
03/03/66							
04/03/66							
05/03/66							
06/03/66							
07/03/66							
08/03/66							
09/03/66							
10/03/66							
11/03/66							
12/03/66							
13/03/66							
14/03/66							
15/03/66							
16/03/66							
17/03/66							
18/03/66							
19/03/66							
20/03/66							
21/03/66							
22/03/66							
23/03/66							
24/03/66							
25/03/66							
26/03/66							
27/03/66							
28/03/66							
29/03/66							
30/03/66							
31/03/66							
ค่ามาตรฐาน	≤ 228	≤ 160	-	≤ 64	-	-	

ค่ามาตรฐาน : ข้อกำหนดในรายงาน EIA โรงไฟฟ้า TG7

ตรวจวัดโดย : บริษัท ทีพีไอ โพลีน เพาเวอร์ จำกัด (มหาชน)

ใบรายงานผลการตรวจวัดคุณภาพอากาศจากปล่องแบบต่อเนื่อง

ของโครงการโรงไฟฟ้าพลังความร้อนขนาด 40 เมกะวัตต์ (TG7)

ประจำเดือน เมษายน 2566

DATE	SO_2 (ppm)	NO_x (ppm)	CO (ppm)	TSP (mg/m^3)	Flow (m^3/hr)	O_2 (%)	Remark
01/04/66	SHUTDOWN						
02/04/66							
03/04/66							
04/04/66							
05/04/66							
06/04/66							
07/04/66	7.54	34.17	343.92	6.13	94535.39	16.49	
08/04/66	5.67	32.24	136.53	3.64	108754.97	15.91	
09/04/66	10.57	17.54	220.68	5.32	101190.48	16.41	
10/04/66	11.83	13.26	292.93	4.96	104852.85	16.88	
11/04/66	19.95	27.60	269.46	4.92	109482.48	15.82	
12/04/66	20.72	65.51	451.61	6.27	105249.67	14.79	
13/04/66	25.17	72.04	197.19	3.90	105993.72	14.17	
14/04/66	23.24	74.73	155.50	4.58	111879.97	14.58	
15/04/66	22.17	65.44	183.39	3.38	105274.48	15.07	
16/04/66	21.33	71.59	40.15	3.69	106539.36	13.78	
17/04/66	21.91	76.04	40.93	4.86	103753.31	13.59	
18/04/66	25.34	70.52	119.59	5.17	108845.90	12.92	
19/04/66	30.46	62.09	162.54	6.93	108201.06	13.14	
20/04/66	22.40	62.33	150.22	7.97	108498.68	13.64	
21/04/66	23.67	45.98	504.57	7.83	101264.89	16.09	
22/04/66	22.74	60.05	27.38	5.42	106580.69	12.82	
23/04/66	22.39	55.72	182.58	7.95	110267.86	14.10	
24/04/66	21.59	54.16	27.85	5.30	109796.63	14.36	
25/04/66	21.58	58.79	22.51	11.41	112723.22	14.26	
26/04/66	21.76	53.13	163.44	18.44	110251.33	14.48	
27/04/66	21.63	59.62	65.68	20.49	110201.72	13.89	
28/04/66	21.82	59.43	28.78	11.10	109937.17	14.38	
29/04/66	22.29	53.72	97.05	15.78	109209.66	14.47	
30/04/66	21.90	56.38	103.32	6.67	111797.29	15.23	
ค่ามาตรฐาน	≤ 228	≤ 160	-	≤ 64	-	-	

ค่ามาตรฐาน : ข้อกำหนดในรายงาน EIA โรงไฟฟ้า TG7

ตรวจวัดโดย : บริษัท ทีพีไอ โพลีน เพาเวอร์ จำกัด (มหาชน)

ใบรายงานผลการตรวจวัดคุณภาพอากาศจากปล่องแบบต่อเนื่อง

ของโครงการโรงไฟฟ้าพลังความร้อนขนาด 40 เมกะวัตต์ (TG7)

ประจำเดือน พฤษภาคม 2566

DATE	SO_2 (ppm)	NO_x (ppm)	CO (ppm)	TSP (mg/m^3)	Flow (m^3/hr)	O_2 (%)	Remark
01/05/66	24.05	50.31	110.34	22.26	113244.05	15.76	
02/05/66	30.92	48.03	153.68	22.72	109093.92	15.87	
03/05/66	27.51	45.83	103.74	17.46	104819.78	15.06	
04/05/66	24.18	58.61	125.29	25.69	113078.71	13.45	
05/05/66	28.63	27.33	810.98	19.47	114475.87	17.33	
06/05/66	29.82	40.76	266.92	15.28	113153.11	15.45	
07/05/66	23.10	42.51	197.13	20.83	112648.81	14.72	
08/05/66	22.26	46.67	29.65	23.93	111896.50	14.34	
09/05/66	22.75	49.82	113.98	21.26	112657.08	14.65	
10/05/66	22.89	50.38	124.59	9.19	109846.24	14.23	
11/05/66	22.67	58.65	127.39	6.23	110954.04	14.88	
12/05/66	23.74	52.60	191.00	7.44	110069.45	14.44	
13/05/66	22.06	53.93	120.48	5.93	110226.53	14.26	
14/05/66	21.45	52.92	100.62	5.97	108878.97	14.52	
15/05/66	21.70	52.37	56.85	6.48	112376.00	14.02	
16/05/66	21.88	50.14	106.87	7.35	112136.25	14.05	
17/05/66	21.45	42.82	74.22	6.62	112301.59	14.40	
18/05/66	27.90	35.66	299.80	4.38	105679.57	16.12	
19/05/66	21.51	41.06	59.29	5.57	108449.08	14.77	
20/05/66	21.97	40.51	104.73	5.59	108837.64	15.03	
21/05/66	33.19	33.73	210.30	6.10	107647.16	15.85	
22/05/66	26.87	48.23	68.84	5.57	107448.75	14.29	
23/05/66	26.37	51.90	103.19	5.02	106655.10	14.62	
24/05/66	23.49	29.76	41.28	4.75	78844.25	17.35	
25/05/66	SHUTDOWN						
26/05/66							
27/05/66							
28/05/66							
29/05/66							
30/05/66							
31/05/66							
ค่ามาตรฐาน	≤ 228	≤ 160	-	≤ 64	-	-	

ค่ามาตรฐาน : ข้อกำหนดในรายงาน EIA โรงไฟฟ้า TG7

ตรวจวัดโดย : บริษัท ทีพีไอ โพลีน เพาเวอร์ จำกัด (มหาชน)

ใบรายงานผลการตรวจวัดคุณภาพอากาศจากปล่องแบบต่อเนื่อง

ของโครงการโรงไฟฟ้าพลังความร้อนขนาด 40 เมกะวัตต์ (TG7)

ประจำเดือน มิถุนายน 2566

DATE	SO_2 (ppm)	NO_x (ppm)	CO (ppm)	TSP (mg/m^3)	Flow (m^3/hr)	O_2 (%)	Remark
01/06/66	24.72	39.56	232.90	6.71	101636.91	14.24	
02/06/66	26.95	23.97	259.72	5.20	84631.29	16.99	
03/06/66	24.16	7.04	192.03	3.06	59730.49	15.19	
04/06/66	22.15	46.27	302.57	7.73	103629.30	15.48	
05/06/66	25.62	43.63	210.42	10.94	103926.92	14.78	
06/06/66	24.13	28.48	628.24	7.35	101380.63	15.99	
07/06/66	34.52	32.17	248.65	4.53	94660.11	15.88	
08/06/66	53.18	27.48	610.74	11.66	106134.93	12.20	
09/06/66	39.27	29.14	463.84	10.40	111830.36	12.52	
10/06/66	28.39	35.06	281.49	9.69	115352.19	12.95	
11/06/66	24.79	40.76	185.16	10.58	121767.53	13.51	
12/06/66	23.55	27.80	51.59	7.42	103017.53	15.74	
13/06/66	4.84	1.79	13.93	2.55	42791.01	20.83	
14/06/66	2.07	1.66	11.25	1.23	42691.80	20.86	
15/06/66	2.76	2.42	256.88	2.75	56588.96	18.28	
16/06/66	36.11	38.30	365.64	9.48	106688.17	13.18	
17/06/66	25.12	50.83	177.38	9.02	118212.64	14.55	
18/06/66	26.03	45.46	334.96	6.84	115782.08	14.39	
19/06/66	28.03	46.47	184.94	9.04	119229.50	14.65	
20/06/66	26.08	37.94	120.65	9.14	116377.32	14.09	
21/06/66	27.72	40.96	306.45	14.11	114054.24	13.23	
22/06/66	25.18	47.62	172.84	21.81	114872.69	13.77	
23/06/66	24.75	46.97	131.74	20.70	116848.55	13.82	
24/06/66	26.18	46.34	90.43	29.48	118468.92	13.76	
25/06/66	25.49	43.91	203.46	32.00	117609.13	14.06	
26/06/66	27.37	39.69	330.20	33.20	118204.37	13.50	
27/06/66	29.51	50.34	192.74	28.49	115153.78	14.40	
28/06/66	33.11	28.69	50.68	8.58	116501.33	13.69	
29/06/66	34.98	-0.20	108.07	8.66	109540.35	14.57	
30/06/66	29.33	-0.19	183.21	17.43	109904.11	15.85	
ค่ามาตรฐาน	≤ 228	≤ 160	-	≤ 64	-	-	

ค่ามาตรฐาน : ข้อกำหนดในรายงาน EIA โรงไฟฟ้า TG7

ตรวจวัดโดย : บริษัท ทีพีไอ โพลีน เพาเวอร์ จำกัด (มหาชน)

ภาคผนวก ข-2

ผลการติดตามตรวจสอบคุณภาพอากาศจากปล่องระบายอากาศ

UAE
UNITED ANALYST AND ENGINEERING CONSULTANT COMPANY LIMITED
United Analyst and Engineering Consultant Co., Ltd.
3 Soi Udomsuk 41, Sukhumvit Road, Bangchak, Phrakhanong, Bangkok 10260
Tel. 0 2763 2828 Fax 0 2763 2800 www.uaeconsultant.com E-mail: uae@uaeconsultant.com

ANALYSIS REPORT

CUSTOMER NAME : TPI POLENE POWER PUBLIC COMPANY LIMITED
ADDRESS : 299 MOO 5 MITRAPHAP ROAD TABKWANG KAENGKOI SARABURI 18260
CONTACT INFORMATION : TEL : 084-334-6090 e-mail : pokpong.win@gmail.com
SAMPLING SOURCE : TPI POLENE POWER PUBLIC COMPANY LIMITED

SAMPLE TYPE	: STACK	**RECEIVED DATE**	: MAY 29, 2023
SAMPLING DATE	: MAY 26, 2023	**ANALYTICAL DATE**	: MAY 29-JUNE 12, 2023
SAMPLING TIME	: 09:00-11:24 HOUR	**REPORT NO.**	: 2023-U048269
SAMPLING BY	: MR KANNIKORN RASO ว-145-ล-0037	**WORK NO.**	: 2022-010091
ANALYZED BY	: MISS SUWAN KONGTHONG ว-145-ค-0025	**ANALYSIS NO.**	: T23AJ835-0001

PARAMETER	UNIT	METHOD OF ANALYSIS	RESULT	
			CFBC BOILER 150 T/H STACK (B6) T23AJ835-0001	
			ACTUAL OXYGEN	7% OXYGEN
TOTAL SUSPENDED PARTICULATE	mg/m³	ISOKINETIC, GRAVIMETRIC METHOD (US EPA METHOD 5)	8.92	9.05
HYDROGEN CHLORIDE	ppm	ABSORPTION, ION CHROMATOGRAPHIC METHOD (US EPA METHOD 26A)	0.025	0.025
CADMIUM	mg/m³	ISOKINETIC, DIRECT AIR-ACETYLENE FLAME METHOD (US EPA METHOD 29)	< 0.001	< 0.001
LEAD	mg/m³	ISOKINETIC, DIRECT AIR-ACETYLENE FLAME METHOD (US EPA METHOD 29)	< 0.004	< 0.004
MERCURY	mg/m³	ISOKINETIC, DIGESTION, COLD-VAPOR ATOMIC ABSORPTION SPECTROMETRIC METHOD (US EPA METHOD 29)	< 0.001	< 0.001
SAMPLE CONDITION			COMPLETE	

REMARK
RESULT : REFERENCE CONDITION IS 25 DEGREE CELSIUS AT 1 ATMOSPHERE AND DRY BASIS.

Budsakorn

(MISS BUDSAKORN LERDPANUMAS)
LABORATORY SUPERVISOR
ว-145-ค-0011
JUNE 16, 2023

ISO 9001:2015 CERTIFIED
ISO 14001:2015 CERTIFIED
BY BSI GROUP (THAILAND) CO.,LTD.

- **PROHIBITED TO PARTIALLY COPY ANALYSIS REPORT PRIOR TO WRITTEN PERMISSION BY THE LABORATORY.**
- **THIS ANALYSIS REPORT APPROVES ONLY FOR SUBMITTED SAMPLES.**

UNITED ANALYST AND ENGINEERING CONSULTANT COMPANY LIMITED

United Analyst and Engineering Consultant Co., Ltd.
3 Soi Udomsuk 41, Sukhumvit Road, Bangchak, Phrakhanong, Bangkok 10260
Tel.0 2763 2828 Fax 0 2763 2800 www.uaeconsultant.com E-mail: uae@uaeconsultant.com

ANALYSIS REPORT

CUSTOMER NAME : TPI POLENE POWER PUBLIC COMPANY LIMITED
ADDRESS : 299 MOO 5 MITRAPHAP ROAD TABKWANG KAENGKOI SARABURI 18260
CONTACT INFORMATION : TEL : 084-334-6090 e-mail : pokpong.win@gmail.com
SAMPLING SOURCE : TPI POLENE POWER PUBLIC COMPANY LIMITED

SAMPLE TYPE	: STACK	**RECEIVED DATE**	: MAY 29, 2023
SAMPLING DATE	: MAY 26, 2023	**ANALYTICAL DATE**	: MAY 29-JUNE 12, 2023
SAMPLING TIME	: 13:00-13:54 HOUR	**REPORT NO.**	: 2023-U048270
SAMPLING BY	: MR KANNIKORN RASO	**WORK NO.**	: 2022-010091
ANALYZED BY	: MISS SUWAN KONGTHONG	**ANALYSIS NO.**	: T23AJ835-0001

PARAMETER	UNIT	METHOD OF ANALYSIS	RESULT	
			CFBC BOILER 150 T/H STACK (B6) T23AJ835-0001	
			ACTUAL OXYGEN	7% OXYGEN
PARTICULATE MATTER (PM10)	mg/m³	GRAVIMETRIC METHOD (US EPA METHOD 201A)	0.54	0.54
SAMPLE CONDITION			COMPLETE	

REMARK
RESULT : REFERENCE CONDITION IS 25 DEGREE CELSIUS AT 1 ATMOSPHERE AND DRY BASIS.

Budsakorn

(MISS BUDSAKORN LERDPANUMAS)
LABORATORY SUPERVISOR

JUNE 16, 2023

ISO 9001:2015 CERTIFIED
ISO 14001:2015 CERTIFIED
BY BSI GROUP (THAILAND) CO.,LTD.

• PROHIBITED TO PARTIALLY COPY ANALYSIS REPORT PRIOR TO WRITTEN PERMISSION BY THE LABORATORY.
• THIS ANALYSIS REPORT APPROVES ONLY FOR SUBMITTED SAMPLES.

UNITED ANALYST AND ENGINEERING CONSULTANT COMPANY LIMITED
United Analyst and Engineering Consultant Co., Ltd.
3 Soi Udomsuk 41, Sukhumvit Road, Bangchak, Phrakhanong, Bangkok 10260
Tel. 0 2763 2828 Fax 0 2763 2800 www.uaeconsultant.com E-mail: uae@uaeconsultant.com

ANALYSIS REPORT

CUSTOMER NAME : TPI POLENE POWER PUBLIC COMPANY LIMITED
ADDRESS : 299 MOO 5 MITRAPHAP ROAD TABKWANG KAENGKOI SARABURI 18260
CONTACT INFORMATION : TEL : 084-334-6090 e-mail : pokpong.win@gmail.com
MEASURING SOURCE : TPI POLENE POWER PUBLIC COMPANY LIMITED
MEASURING TYPE : STACK
MEASURING DATE : MAY 26, 2023
MEASURING TIME : 09:40-09:50 HOUR
MEASURING METHOD : U.S. EPA METHOD 6C, 7E, 10
MEASURED BY : MR KANNIKORN RASO ว-145-ง-0037

RECEIVED DATE : MAY 26, 2023
ANALYTICAL DATE : MAY 26, 2023
REPORT NO. : 2023-U048271
WORK NO. : 2022-010091
ANALYSIS NO. : T23AJ835-0001

PARAMETER	UNIT	METHOD OF ANALYSIS	RESULT	
			CFBC BOILER 150 T/H STACK (B6) T23AJ835-0001	
			ACTUAL OXYGEN	7% OXYGEN
SULPHUR DIOXIDE	ppm	PORTABLE ANALYZER, ELECTROCHEMICAL METHOD AT SITE (US EPA METHOD 6C)	16	16
NITROGEN DIOXIDE	ppm	PORTABLE ANALYZER, ELECTROCHEMICAL METHOD AT SITE (US EPA METHOD 7E)	116	118
CARBON MONOXIDE	ppm	PORTABLE ANALYZER, ELECTROCHEMICAL METHOD AT SITE (US EPA METHOD 10)	72	73
SAMPLE CONDITION			COMPLETE	

REMARK
RESULT : REFERENCE CONDITION IS 25 DEGREE CELSIUS AT 1 ATMOSPHERE AND DRY BASIS.

Nattawat.
(MR NATTAWAT DANGSAWAT)
LABORATORY SUPERVISOR
ว-145-ง-0021
JUNE 16, 2023

ISO 9001:2015 CERTIFIED
ISO 14001:2015 CERTIFIED
BY BSI GROUP (THAILAND) CO.,LTD.

• PROHIBITED TO PARTIALLY COPY ANALYSIS REPORT PRIOR TO WRITTEN PERMISSION BY THE LABORATORY.
• THIS ANALYSIS REPORT APPROVES ONLY FOR SUBMITTED SAMPLES.

UNITED ANALYST AND ENGINEERING CONSULTANT COMPANY LIMITED
United Analyst and Engineering Consultant Co., Ltd.
3 Soi Udomsuk 41, Sukhumvit Road, Bangchak, Phrakhanong, Bangkok 10260
Tel.0 2763 2828 Fax 0 2763 2800 www.uaeconsultant.com E-mail: uae@uaeconsultant.com

ANALYSIS REPORT

CUSTOMER NAME	: TPI POLENE POWER PUBLIC COMPANY LIMITED		
ADDRESS	: 299 MOO 5 MITRAPHAP ROAD TABKWANG KAENGKOI SARABURI 18260		
CONTACT INFORMATION	: TEL : 084-334-6090 e-mail : pokpong.win@gmail.com		
MEASURING SOURCE	: TPI POLENE POWER PUBLIC COMPANY LIMITED		
MEASURING TYPE	: STACK	**RECEIVED DATE**	: MAY 26, 2023
MEASURING DATE	: MAY 26, 2023	**ANALYTICAL DATE**	: MAY 26, 2023
MEASURING TIME	: 09:45-10:15 HOUR	**REPORT NO.**	: 2023-U048272
MEASURING METHOD	: RINGELMANN'S METHOD	**WORK NO.**	: 2022-010091
MEASURED BY	: MR KANNIKORN RASO ว-145-จ-0037 MR NATTHACHAI PROMA-RUK ว-145-จ-0096	**ANALYSIS NO.**	: T23AJ835-0001

PARAMETER	UNIT	METHOD OF ANALYSIS	RESULT
			CFBC BOILER 150 T/H STACK (B6) T23AJ835-0001
OPACITY	%	RINGELMANN 'S METHOD	5

Nattawat

(MR NATTAWAT DANGSAWAT)
LABORATORY SUPERVISOR
ว-145-ค-0021
JUNE 16, 2023

ISO 9001:2015 CERTIFIED
ISO 14001:2015 CERTIFIED
BY BSI GROUP (THAILAND) CO.,LTD.

- **PROHIBITED TO PARTIALLY COPY ANALYSIS REPORT PRIOR TO WRITTEN PERMISSION BY THE LABORATORY.**
- **THIS ANALYSIS REPORT APPROVES ONLY FOR SUBMITTED SAMPLES.**

ภาคผนวก ข-3

ผลการติดตามตรวจสอบคุณภาพอากาศในบรรยากาศถาวร

สรุปผลการตรวจวัดฝุ่นละอองรวม (TSP) เฉลี่ย 24 ชั่วโมง แบบต่อเนื่อง

วันที่ทำการ / สถานีตรวจวัด	24 พ.ค. 66	25 พ.ค. 66	26 พ.ค. 66	27 พ.ค. 66	28 พ.ค. 66	29 พ.ค. 66	30 พ.ค. 66	31 พ.ค. 66	ค่ามาตรฐาน (mg/m^3)
1.โรงเรียนบ้านซับบอน	0.1121	0.0960	0.1163	0.1088	0.1446	0.1088	0.1463	0.1008	≤0.33

วันที่ทำการ / สถานีตรวจวัด	24 พ.ค. 66	25 พ.ค. 66	26 พ.ค. 66	27 พ.ค. 66	28 พ.ค. 66	29 พ.ค. 66	30 พ.ค. 66	31 พ.ค. 66	ค่ามาตรฐาน (mg/m^3)
2.วัดซับบอน	0.0653	0.0666	0.0831	0.0805	0.0751	0.0670	0.0555	0.0388	≤0.33

วันที่ทำการ / สถานีตรวจวัด	24 พ.ค. 66	25 พ.ค. 66	26 พ.ค. 66	27 พ.ค. 66	28 พ.ค. 66	29 พ.ค. 66	30 พ.ค. 66	31 พ.ค. 66	ค่ามาตรฐาน (mg/m^3)
3.บ้านอ่างหิน	0.0513	0.0603	0.0786	0.0577	0.0477	0.0506	0.0429	0.0335	≤0.33

วันที่ทำการ / สถานีตรวจวัด	24 พ.ค. 66	25 พ.ค. 66	26 พ.ค. 66	27 พ.ค. 66	28 พ.ค. 66	29 พ.ค. 66	30 พ.ค. 66	31 พ.ค. 66	ค่ามาตรฐาน (mg/m^3)
4.วัดหินลับ	0.1278	0.1157	0.1393	0.1510	0.0343	0.0594	0.0985	0.1147	≤0.33

วันที่ทำการ / สถานีตรวจวัด	24 พ.ค. 66	25 พ.ค. 66	26 พ.ค. 66	27 พ.ค. 66	28 พ.ค. 66	29 พ.ค. 66	30 พ.ค. 66	31 พ.ค. 66	ค่ามาตรฐาน (mg/m^3)
5.บ้านไทรงาม	0.0583	0.0833	0.0943	0.0870	0.0528	0.0575	0.0489	0.0587	≤0.33

ที่มา : สถานีตรวจวัดคุณภาพอากาศแบบถาวร, บริษัท ทีพีไอ โพลีน เพาเวอร์ จำกัด (มหาชน)

[redacted]

สรุปผลการตรวจวัดฝุ่นละอองขนาดไม่เกิน 10 ไมครอน (PM-10) เฉลี่ย 24 ชั่วโมง แบบต่อเนื่อง

วันที่ทำการ / สถานีตรวจวัด	24 พ.ค. 66	25 พ.ค. 66	26 พ.ค. 66	27 พ.ค. 66	28 พ.ค. 66	29 พ.ค. 66	30 พ.ค. 66	31 พ.ค. 66	ค่ามาตรฐาน (mg/m^3)
1.โรงเรียนบ้านซับบอน	0.0641	0.0619	0.0733	0.0707	0.0705	0.0648	0.0768	0.0571	≤ 0.12

วันที่ทำการ / สถานีตรวจวัด	24 พ.ค. 66	25 พ.ค. 66	26 พ.ค. 66	27 พ.ค. 66	28 พ.ค. 66	29 พ.ค. 66	30 พ.ค. 66	31 พ.ค. 66	ค่ามาตรฐาน (mg/m^3)
2.วัดซับบอน	0.0497	0.0539	0.0659	0.0614	0.0524	0.0495	0.0433	0.0255	≤ 0.12

วันที่ทำการ / สถานีตรวจวัด	24 พ.ค. 66	25 พ.ค. 66	26 พ.ค. 66	27 พ.ค. 66	28 พ.ค. 66	29 พ.ค. 66	30 พ.ค. 66	31 พ.ค. 66	ค่ามาตรฐาน (mg/m^3)
3.บ้านอ่างหิน	0.0408	0.0457	0.0591	0.0453	0.0390	0.0377	0.0336	0.0261	≤ 0.12

วันที่ทำการ / สถานีตรวจวัด	24 พ.ค. 66	25 พ.ค. 66	26 พ.ค. 66	27 พ.ค. 66	28 พ.ค. 66	29 พ.ค. 66	30 พ.ค. 66	31 พ.ค. 66	ค่ามาตรฐาน (mg/m^3)
4.วัดหินลับ	0.0645	0.0629	0.0797	0.0762	0.0204	0.0327	0.0536	0.0556	≤ 0.12

วันที่ทำการ / สถานีตรวจวัด	24 พ.ค. 66	25 พ.ค. 66	26 พ.ค. 66	27 พ.ค. 66	28 พ.ค. 66	29 พ.ค. 66	30 พ.ค. 66	31 พ.ค. 66	ค่ามาตรฐาน (mg/m^3)
5.บ้านไทรงาม	0.0406	0.0563	0.0664	0.0568	0.0340	0.0384	0.0321	0.0335	≤ 0.12

ที่มา : สถานีตรวจวัดคุณภาพอากาศแบบถาวร, บริษัท ทีพีไอ โพลีน เพาเวอร์ จำกัด (มหาชน)

[redacted]

ผลการตรวจวัดจากสถานีตรวจวัดคุณภาพอากาศในบรรยากาศแบบถาวร (AQMS) สถานี โรงเรียนบ้านซับบอน วันที่ 22-28 พฤษภาคม 2566

บริษัท ทีพีไอ โพลีน เพาเวอร์ จำกัด (มหาชน)

Time (hr)	22/05/66				23/05/66				24/05/66				25/05/66			
	NO2	SO2	TSP	PM10	NO2	SO2	TSP	PM10	NO2	SO2	TSP	PM10	NO2	SO2	TSP	PM10
00:00	0.0170	0.0023	0.0940	0.0620	0.0228_	0.0028_	0.1190	0.0490	0.0222	0.0021	0.0690	0.0430	0.0233	0.0018	0.0510	0.0290
01:00	0.0158	0.0028	0.1080	0.0670	0.0276	0.0027	0.0830	0.0400	0.0212_	0.0026_	0.0780	0.0470	0.0208	0.0018	0.1020	0.0630
02:00	0.0150	0.0028	0.0890	0.0620	0.0258	0.0024	0.0980	0.0570	0.0197	0.0021	0.0870	0.0520	0.0230_	0.0022_	0.1110	0.0740
03:00	0.0121	0.0029	0.0780	0.0530	0.0238	0.0024	0.1320	0.0940	0.0205	0.0020	0.0780	0.0440	0.0152	0.0017	0.0930	0.0610
04:00	0.0105	0.0028	0.0770	0.0470	0.0196	0.0025	0.0790	0.0460	0.0189	0.0021	0.0930	0.0570	0.0139	0.0018	0.0650	0.0430
05:00	0.0099	0.0029	0.0680	0.0470	0.0144	0.0023	0.0690	0.0460	0.0172	0.0021	0.0890	0.0540	0.0108	0.0019	0.0660	0.0490
06:00	0.0114	0.0028	0.0710	0.0470	0.0141	0.0023	0.0710	0.0510	0.0133	0.0023	0.1230	0.0610	0.0105	0.0017	0.0540	0.0350
07:00	0.0132	0.0028	0.0660	0.0400	0.0155	0.0023	0.0940	0.0610	0.0125	0.0024	0.2340	0.1090	0.0162	0.0018	0.0650	0.0390
08:00	0.0141	0.0028	0.0730	0.0530	0.0191	0.0025	0.1410	0.0830	0.0104	0.0021	0.2640	0.1090	0.0155	0.0019	0.0790	0.0520
09:00	0.0124	0.0030	0.0800	0.0560	0.0159	0.0025	0.1250	0.0810	0.0140	0.0021	0.1510	0.0820	0.0138	0.0025	0.0810	0.0600
10:00	0.0137	0.0031	0.0880	0.0520	0.0142	0.0025	0.1140	0.0750	0.0185	0.0021	0.1230	0.0730	0.0140	0.0024	0.0920	0.0570
11:00	0.0127	0.0032	0.1020	0.0590	0.0114	0.0028	0.1060	0.0690	0.0189	0.0020	0.0940	0.0630	0.0143	0.0024	0.1030	0.0710
12:00	0.0143	0.0033	0.0960	0.0680	0.0127	0.0029	0.0850	0.0520	0.0162	0.0021	0.0870	0.0580	0.0170	0.0025	0.0940	0.0670
13:00	0.0140	0.0032	0.0920	0.0570	0.0177	0.0030	0.0820	0.0590	0.0163	0.0023	0.0850	0.0570	0.0177	0.0025	0.1070	0.0720
14:00	0.0158	0.0034	0.0990	0.0600	0.0232	0.0030	0.0980	0.0650	0.0162	0.0024	0.1080	0.0710	0.0155	0.0027	0.1100	0.0730
15:00	0.0218	0.0035	0.1020	0.0660	0.0196	0.0030	0.0910	0.0620	0.0219	0.0027	0.0880	0.0600	0.0172	0.0027	0.0940	0.0630
16:00	0.0315	0.0033	0.0960	0.0650	0.0341	0.0032	0.0960	0.0620	0.0196	0.0028	0.1010	0.0680	0.0212	0.0029	0.1100	0.0680
17:00	0.0372	0.0033	0.1010	0.0680	0.0247	0.0026	0.2030	0.0750	0.0221	0.0029	0.0930	0.0550	0.0275	0.0031	0.1190	0.0650
18:00	0.0426	0.0033	0.1000	0.0690	0.0192	0.0022	0.1390	0.0970	0.0314	0.0028	0.0920	0.0590	0.0236	0.0028	0.1430	0.0880
19:00	0.0374	0.0032	0.1170	0.0810	0.0267	0.0019	0.0490	0.0360	0.0165	0.0026	0.1040	0.0600	0.0253	0.0024	0.1070	0.0670
20:00	0.0341	0.0029	0.0980	0.0690	0.0362	0.0022	0.0320	0.0220	0.0295	0.0023	0.1330	0.0800	0.0245	0.0021	0.1040	0.0660
21:00	0.0256	0.0028	0.0990	0.0660	0.0370	0.0023	0.0370	0.0200	0.0352	0.0023	0.1100	0.0660	0.0200	0.0020	0.0950	0.0590
22:00	0.0216	0.0029	0.1030	0.0690	0.0304	0.0021	0.0520	0.0340	0.0215	0.0022	0.1390	0.0760	0.0249	0.0021	0.1040	0.0700
23:00	0.0151	0.0027	0.0930	0.0620	0.0285	0.0023	0.0460	0.0300	0.0216	0.0020	0.0670	0.0340	0.0209	0.0021	0.1550	0.0950
AVG	*0.0195*	*0.0030*	*0.0913*	*0.0602*	*0.0222*	*0.0025*	*0.0934*	*0.0569*	*0.0197*	*0.0023*	*0.1121*	*0.0641*	*0.0184*	*0.0022*	*0.0960*	*0.0619*
MAX	*0.0426*	*0.0035*	*0.1170*	*0.0810*	*0.0370*	*0.0032*	*0.2030*	*0.0970*	*0.0352*	*0.0029*	*0.2640*	*0.1090*	*0.0275*	*0.0031*	*0.1550*	*0.0950*
MIN	*0.0099*	*0.0023*	*0.0660*	*0.0400*	*0.0114*	*0.0019*	*0.0320*	*0.0200*	*0.0104*	*0.0020*	*0.0670*	*0.0340*	*0.0105*	*0.0017*	*0.0510*	*0.0290*

[redacted]

ผลการตรวจวัดจากสถานีตรวจวัดคุณภาพอากาศในบรรยากาศแบบถาวร (AQMS) สถานี โรงเรียนบ้านซับบอน วันที่ 1 6-12 มีนาคม 2566

บริษัท ทีพีไอ โพลีน เพาเวอร์ จำกัด (มหาชน)

Time (hr)	26/05/66				27/05/66				28/05/66							
	NO2	SO2	TSP	PM10	NO2	SO2	TSP	PM10	NO2	SO2	TSP	PM10				
00:00	0.0180	0.0021	0.1670	0.1000	0.0378	0.0030	0.1640	0.1070	0.0164	0.0013	0.2340	0.1090				
01:00	0.0162	0.0024	0.0760	0.0520	0.0305	0.0024	0.1480	0.0930	0.0208	0.0019	0.1200	0.0680				
02:00	0.0141	0.0023	0.0620	0.0420	0.0289	0.0015	0.1380	0.0950	0.0278	0.0020	0.0280	0.0140				
03:00	0.0148_	0.0028_	0.0660	0.0430	0.0222	0.0012	0.1280	0.0820	0.0338	0.0021	0.0370	0.0250				
04:00	0.0109	0.0026	0.0610	0.0490	0.0172_	0.0013_	0.0700	0.0450	0.0269	0.0021	0.0620	0.0440				
05:00	0.0115	0.0024	0.0580	0.0410	0.0143	0.0012	0.0540	0.0320	0.0231_	0.0022_	0.0490	0.0260				
06:00	0.0108	0.0023	0.0560	0.0410	0.0204	0.0021	0.0830	0.0510	0.0236	0.0019	0.0450	0.0300				
07:00	0.0114	0.0022	0.0610	0.0370	0.0164	0.0018	0.1030	0.0660	0.0210	0.0021	0.0460	0.0350				
08:00	0.0126	0.0023	0.1020	0.0620	0.0129	0.0017	0.1160	0.0760	0.0236	0.0027	0.1050	0.0580				
09:00	0.0142	0.0024	0.1130	0.0740	0.0149	0.0021	0.1300	0.0860	0.0199	0.0026	0.2130	0.1090				
10:00	0.0180	0.0025	0.1010	0.0650	0.0145	0.0019	0.0880	0.0580	0.0180	0.0030	0.0990	0.0510				
11:00	0.0163	0.0028	0.1010	0.0730	0.0158	0.0022	0.0970	0.0630	0.0298	0.0034	0.1400	0.0740				
12:00	0.0203	0.0029	0.1050	0.0670	0.0121	0.0019	0.1020	0.0660	0.0326	0.0031	0.2400	0.1090				
13:00	0.0169	0.0029	0.1190	0.0780	0.0161	0.0020	0.0770	0.0460	0.0324	0.0030	0.2680	0.1090				
14:00	0.0159	0.0031	0.1240	0.0810	0.0189	0.0023	0.0820	0.0450	0.0230	0.0029	0.3290	0.1090				
15:00	0.0225	0.0032	0.1140	0.0730	0.0234	0.0022	0.1270	0.0850	0.0175	0.0027	0.2340	0.1030				
16:00	0.0195	0.0034	0.1420	0.0880	0.0243	0.0022	0.0960	0.0620	0.0158	0.0025	0.3000	0.1090				
17:00	0.0125	0.0038	0.1580	0.0950	0.0162	0.0018	0.0850	0.0630	0.0083	0.0027	0.1220	0.0690				
18:00	0.0181	0.0035	0.1360	0.0870	0.0250	0.0015	0.0880	0.0580	0.0239	0.0025	0.1760	0.0880				
19:00	0.0183	0.0031	0.1330	0.0890	0.0245	0.0015	0.0950	0.0620	0.0267	0.0023	0.1470	0.0860				
20:00	0.0257	0.0029	0.1650	0.1020	0.0387	0.0014	0.0910	0.0600	0.0336	0.0024	0.1190	0.0630				
21:00	0.0348	0.0030	0.1630	0.1010	0.0440	0.0016	0.1330	0.0870	0.0243	0.0023	0.1210	0.0670				
22:00	0.0336	0.0030	0.1820	0.1090	0.0400	0.0016	0.1740	0.1090	0.0205	0.0022	0.0970	0.0530				
23:00	0.0339	0.0028	0.2260	0.1090	0.0330	0.0015	0.1420	0.1000	0.0188	0.0023	0.1400	0.0850				
AVG	*0.0185*	*0.0028*	*0.1163*	*0.0733*	*0.0237*	*0.0019*	*0.1088*	*0.0707*	*0.0234*	*0.0024*	*0.1446*	*0.0705*				
MAX	*0.0348*	*0.0038*	*0.2260*	*0.1090*	*0.0440*	*0.0030*	*0.1740*	*0.1090*	*0.0338*	*0.0034*	*0.3290*	*0.1090*				
MIN	*0.0108*	*0.0021*	*0.0560*	*0.0370*	*0.0121*	*0.0012*	*0.0540*	*0.0320*	*0.0083*	*0.0013*	*0.0280*	*0.0140*				

[redacted]

ผลการตรวจวัดจากสถานีตรวจวัดคุณภาพอากาศในบรรยากาศแบบถาวร (AQMS) สถานี โรงเรียนบ้านซับบอน วันที่ 22-28 พฤษภาคม 2566

บริษัท ทีพีไอ โพลีน เพาเวอร์ จำกัด (มหาชน)

Time (hr)	22/05/66				23/05/66				24/05/66				25/05/66			
	NO2	SO2	TSP	PM10	NO2	SO2	TSP	PM10	NO2	SO2	TSP	PM10	NO2	SO2	TSP	PM10
00:00	0.0074_	0.0037_	0.0690	0.0580	0.0374	0.0027	0.1070	0.0630	0.0103	0.0015	0.0200	0.0220	0.0285	0.0030	0.0370	0.0250
01:00	0.0065	0.0023	0.0750	0.0600	0.0348	0.0019	0.1370	0.0820	0.0115	0.0022	0.0350	0.0320	0.0258	0.0027	0.1050	0.0710
02:00	0.0073	0.0021	0.0660	0.0530	0.0322	0.0016	0.0960	0.0640	0.0102	0.0023	0.0380	0.0310	0.0096	0.0021	0.0690	0.0530
03:00	0.0071	0.0019	0.0620	0.0500	0.0292	0.0015	0.1240	0.0830	0.0191	0.0026	0.0460	0.0340	0.0055	0.0021	0.0450	0.0410
04:00	0.0045	0.0020	0.0710	0.0530	0.0139	0.0013	0.1560	0.1060	0.0195	0.0025	0.0590	0.0440	0.0055	0.0021	0.0470	0.0380
05:00	0.0033	0.0019	0.0530	0.0430	0.0049	0.0009	0.0580	0.0460	0.0184	0.0027	0.0620	0.0470	0.0052	0.0019	0.0440	0.0410
06:00	0.0038	0.0020	0.0590	0.0410	0.0052	0.0010	0.0450	0.0380	0.0147	0.0027	0.1140	0.0580	0.0047	0.0021	0.0380	0.0350
07:00	0.0039	0.0020	0.0620	0.0450	0.0180	0.0014	0.0360	0.0380	0.0140	0.0029	0.1050	0.0700	0.0047	0.0019	0.0450	0.0420
08:00	0.0038	0.0020	0.0620	0.0470	0.0144	0.0012	0.0710	0.0540	0.0187	0.0031	0.1430	0.0880	0.0044	0.0022	0.0490	0.0400
09:00	0.0029	0.0018	0.0610	0.0440	0.0091	0.0011	0.0650	0.0520	0.0136	0.0027	0.1580	0.1070	0.0034	0.0020	0.0630	0.0570
10:00	0.0033	0.0018	0.0630	0.0430	0.0037	0.0010	0.0560	0.0480	0.0063	0.0026	0.0550	0.0400	0.0035	0.0019	0.0510	0.0400
11:00	0.0040	0.0018	0.0640	0.0450	0.0022	0.0011	0.0550	0.0460	0.0055	0.0025	0.0440	0.0390	0.0037	0.0019	0.0530	0.0480
12:00	0.0022	0.0018	0.0590	0.0460	0.0017	0.0011	0.0570	0.0370	0.0045	0.0023	0.0450	0.0420	0.0037	0.0017	0.0590	0.0470
13:00	0.0016	0.0019	0.0640	0.0480	0.0019	0.0011	0.0570	0.0410	0.0046	0.0023	0.0460	0.0440	0.0050	0.0018	0.0550	0.0500
14:00	0.0021	0.0020	0.0690	0.0450	0.0020	0.0011	0.0600	0.0510	0.0037	0.0023	0.0540	0.0470	0.0034	0.0018	0.0610	0.0530
15:00	0.0020	0.0019	0.0690	0.0520	0.0059	0.0010	0.0540	0.0480	0.0034	0.0025	0.0500	0.0450	0.0064	0.0019	0.0590	0.0530
16:00	0.0039	0.0023	0.0630	0.0490	0.0093	0.0012	0.0610	0.0500	0.0058	0.0024	0.0460	0.0350	0.0173	0.0019	0.0660	0.0590
17:00	0.0018	0.0021	0.0650	0.0520	0.0171	0.0014	0.0660	0.0560	0.0037	0.0024	0.0650	0.0530	0.0045	0.0020	0.0850	0.0650
18:00	0.0027	0.0020	0.0680	0.0490	0.0146	0.0017	0.1740	0.1090	0.0035	0.0024	0.0520	0.0420	0.0048	0.0017	0.0690	0.0590
19:00	0.0039	0.0021	0.0640	0.0520	0.0323	0.0018	0.0370	0.0320	0.0051	0.0028	0.0560	0.0500	0.0106	0.0028	0.0760	0.0630
20:00	0.0048	0.0021	0.0730	0.0560	0.0280	0.0016	0.0220	0.0270	0.0059	0.0028	0.0980	0.0830	0.0087_	0.0042_	0.1600	0.1090
21:00	0.0056	0.0020	0.0840	0.0680	0.0189	0.0017	0.0160	0.0160	0.0063_	0.0043_	0.0850	0.0650	0.0092	0.0025	0.0860	0.0750
22:00	0.0128	0.0022	0.0790	0.0630	0.0115_	0.0020_	0.0390	0.0350	0.0092	0.0029	0.0590	0.0460	0.0122	0.0025	0.0940	0.0690
23:00	0.0193_	0.0034_	0.0680	0.0450	0.0116	0.0016	0.0240	0.0210	0.0122	0.0027	0.0330	0.0280	0.0201	0.0026	0.0820	0.0610
AVG	*0.0043*	*0.0020*	*0.0663*	*0.0503*	*0.0151*	*0.0014*	*0.0697*	*0.0518*	*0.0097*	*0.0025*	*0.0653*	*0.0497*	*0.0088*	*0.0021*	*0.0666*	*0.0539*
MAX	*0.0128*	*0.0023*	*0.0840*	*0.0680*	*0.0374*	*0.0027*	*0.1740*	*0.1090*	*0.0195*	*0.0031*	*0.1580*	*0.1070*	*0.0285*	*0.0030*	*0.1600*	*0.1090*
MIN	*0.0016*	*0.0018*	*0.0530*	*0.0410*	*0.0017*	*0.0009*	*0.0160*	*0.0160*	*0.0034*	*0.0015*	*0.0200*	*0.0220*	*0.0034*	*0.0017*	*0.0370*	*0.0250*

ผู้จัดทำ..... [redacted]

ผลการตรวจวัดจากสถานีตรวจวัดคุณภาพอากาศในบรรยากาศแบบถาวร (AQMS) สถานี โรงเรียนบ้านซับบอน วันที่ 1 6-12 มีนาคม 2566

บริษัท ทีพีไอ โพลีน เพาเวอร์ จำกัด (มหาชน)

Time (hr)	26/05/66				27/05/66				28/05/66							
	NO2	SO2	TSP	PM10	NO2	SO2	TSP	PM10	NO2	SO2	TSP	PM10				
00:00	0.0067	0.0024	0.0840	0.0680	0.0162	0.0023	0.1110	0.0860	0.0187	0.0016	0.1000	0.0810				
01:00	0.0071	0.0020	0.0540	0.0460	0.0176	0.0022	0.0920	0.0770	0.0380	0.0022	0.0930	0.0640				
02:00	0.0069	0.0019	0.0490	0.0520	0.0162	0.0017	0.1050	0.0850	0.0254	0.0021	0.0390	0.0310				
03:00	0.0073	0.0019	0.0500	0.0460	0.0055	0.0017	0.0970	0.0690	0.0268	0.0023	0.0270	0.0210				
04:00	0.0066	0.0020	0.0510	0.0390	0.0030	0.0018	0.0420	0.0420	0.0192	0.0022	0.0320	0.0250				
05:00	0.0058	0.0020	0.0420	0.0330	0.0164	0.0016	0.0330	0.0290	0.0123	0.0021	0.0400	0.0270				
06:00	0.0049	0.0017	0.0400	0.0390	0.0208	0.0022	0.0570	0.0410	0.0120	0.0022	0.0320	0.0270				
07:00	0.0053	0.0018	0.0430	0.0370	0.0187	0.0021	0.1020	0.0700	0.0160	0.0020	0.0310	0.0270				
08:00	0.0048	0.0018	0.0490	0.0410	0.0148	0.0017	0.0750	0.0580	0.0117	0.0018	0.0550	0.0410				
09:00	0.0026	0.0018	0.0550	0.0460	0.0049	0.0017	0.0750	0.0550	0.0108	0.0019	0.0630	0.0470				
10:00	0.0040	0.0016	0.0580	0.0500	0.0026	0.0016	0.0470	0.0420	0.0166	0.0020	0.0490	0.0380				
11:00	0.0038	0.0017	0.0610	0.0510	0.0078	0.0014	0.0440	0.0330	0.0330	0.0019	0.0690	0.0490				
12:00	0.0037	0.0017	0.0720	0.0620	0.0021	0.0013	0.0450	0.0390	0.0393	0.0018	0.1840	0.1090				
13:00	0.0052	0.0016	0.0870	0.0710	0.0054	0.0015	0.0460	0.0400	0.0377	0.0015	0.1320	0.1030				
14:00	0.0071	0.0017	0.0840	0.0660	0.0177	0.0015	0.0530	0.0460	0.0358	0.0016	0.0980	0.0740				
15:00	0.0184	0.0018	0.0980	0.0730	0.0041	0.0014	0.0800	0.0590	0.0268	0.0018	0.0880	0.0630				
16:00	0.0179	0.0021	0.1010	0.0830	0.0038	0.0013	0.0620	0.0520	0.0099	0.0018	0.1140	0.0760				
17:00	0.0115	0.0020	0.1170	0.0820	0.0059	0.0014	0.0580	0.0560	0.0255_	0.0034_	0.0620	0.0450				
18:00	0.0060	0.0019	0.1110	0.0810	0.0119_	0.0037_	0.0570	0.0490	0.0180	0.0022	0.1470	0.0780				
19:00	0.0099_	0.0043_	0.1010	0.0780	0.0164	0.0016	0.0850	0.0710	0.0090	0.0020	0.0700	0.0490				
20:00	0.0226	0.0023	0.1440	0.1090	0.0551	0.0017	0.0900	0.0760	0.0179	0.0020	0.0470	0.0330				
21:00	0.0348	0.0022	0.1460	0.1030	0.0563	0.0018	0.1860	0.1090	0.0099	0.0021	0.0680	0.0430				
22:00	0.0313	0.0022	0.1530	0.1090	0.0413	0.0018	0.1840	0.1090	0.0086	0.0020	0.0740	0.0530				
23:00	0.0179	0.0022	0.1450	0.1160	0.0175	0.0017	0.1070	0.0800	0.0152	0.0020	0.0880	0.0540				
AVG	*0.0105*	*0.0019*	*0.0831*	*0.0659*	*0.0161*	*0.0017*	*0.0805*	*0.0614*	*0.0204*	*0.0020*	*0.0751*	*0.0524*				
MAX	*0.0348*	*0.0024*	*0.1530*	*0.1160*	*0.0563*	*0.0023*	*0.1860*	*0.1090*	*0.0393*	*0.0023*	*0.1840*	*0.1090*				
MIN	*0.0026*	*0.0016*	*0.0400*	*0.0330*	*0.0021*	*0.0013*	*0.0330*	*0.0290*	*0.0086*	*0.0015*	*0.0270*	*0.0210*				

ผู้

[redacted]

ผลการตรวจวัดจากสถานีตรวจวัดคุณภาพอากาศในบรรยากาศแบบถาวร (AQMS) สถานี โรงเรียนบ้านซับบอน วันที่ 22-28 พฤษภาคม 2566

บริษัท ทีพีไอ โพลีน เพาเวอร์ จำกัด (มหาชน)

Time (hr)	22/05/66				23/05/66				24/05/66				25/05/66			
	NO2	SO2	TSP	PM10	NO2	SO2	TSP	PM10	NO2	SO2	TSP	PM10	NO2	SO2	TSP	PM10
00:00	0.0119	0.0061	0.0960	0.0630	0.0225	0.0022	0.0370	0.0250	0.0033	0.0035	0.0260	0.0230	0.0092	0.0071	0.0250	0.0240
01:00	0.0100	0.0041	0.0890	0.0540	0.0242	0.0042	0.0670	0.0450	0.0032	0.0044	0.0300	0.0230	0.0099	0.0049	0.0360	0.0270
02:00	0.0100	0.0044	0.0630	0.0470	0.0164	0.0046	0.0560	0.0370	0.0037	0.0049	0.0620	0.0270	0.0101	0.0052	0.0470	0.0370
03:00	0.0103	0.0002	0.0710	0.0500	0.0138	0.0041	0.0610	0.0340	0.0054	0.0018	0.0360	0.0300	0.0096	0.0007	0.0540	0.0460
04:00	0.0066	0.0012	0.0620	0.0410	0.0128	0.0042	0.0830	0.0450	0.0058	0.0025	0.0380	0.0280	0.0105	0.0012	0.0570	0.0370
05:00	0.0059	0.0017	0.0430	0.0310	0.0092	0.0046	0.0490	0.0330	0.0065	0.0004	0.0420	0.0350	0.0118	0.0015	0.0520	0.0340
06:00	0.0060	0.0014	0.0420	0.0330	0.0108	0.0033	0.0390	0.0300	0.0069	0.0011	0.0480	0.0400	0.0123	0.0008	0.0430	0.0380
07:00	0.0078	0.0016	0.0390	0.0310	0.0132	0.0045	0.0570	0.0390	0.0086	0.0030	0.0530	0.0390	0.0128	0.0019	0.0560	0.0430
08:00	0.0106	0.0022	0.0500	0.0420	0.0171	0.0031	0.0740	0.0430	0.0084	0.0025	0.0500	0.0420	0.0118	0.0009	0.0570	0.0440
09:00	0.0076	0.0015	0.0590	0.0470	0.0122	0.0025	0.1030	0.0630	0.0091	0.0045	0.0480	0.0460	0.0086	0.0029	0.0550	0.0420
10:00	0.0071	0.0039	0.0540	0.0440	0.0102	0.0062	0.0630	0.0490	0.0081	0.0071	0.0510	0.0430	0.0076	0.0044	0.0570	0.0440
11:00	0.0060	0.0045	0.0620	0.0450	0.0076	0.0055	0.0650	0.0520	0.0097	0.0071	0.0510	0.0450	0.0083	0.0048	0.0580	0.0510
12:00	0.0080	0.0056	0.0750	0.0510	0.0076	0.0041	0.0560	0.0480	0.0092	0.0067	0.0520	0.0420	0.0111_	0.0061_	0.0620	0.0440
13:00	0.0094_	0.0061	0.0670	0.0470	0.0110	0.0041	0.0620	0.0470	0.0092_	0.0091_	0.0530	0.0420	0.0089	0.0054	0.0690	0.0520
14:00	0.0094_	0.0307_	0.0620	0.0450	0.0148_	0.0063_	0.0670	0.0480	0.0098	0.0069	0.0560	0.0430	0.0088	0.0052	0.0710	0.0530
15:00	0.0136_	0.0000_	0.0710	0.0450	0.0110	0.0024	0.0770	0.0530	0.0135	0.0049	0.0530	0.0410	0.0111	0.0035	0.0750	0.0500
16:00	0.0179	0.0043	0.0710	0.0500	0.0112	0.0002	0.0830	0.0540	0.0119	0.0020	0.0540	0.0380	0.0216	0.0008	0.0730	0.0510
17:00	0.0223	0.0040	0.0610	0.0460	0.0097	0.0016	0.0930	0.0560	0.0176	0.0027	0.0590	0.0410	0.0194	0.0015	0.0740	0.0550
18:00	0.0233	0.0041	0.0730	0.0480	0.0229	0.0024	0.0520	0.0440	0.0253	0.0037	0.0630	0.0680	0.0248	0.0025	0.0810	0.0520
19:00	0.0239	0.0042	0.0960	0.0610	0.0273	0.0026	0.0420	0.0340	0.0209	0.0036	0.0750	0.0550	0.0155	0.0024	0.0830	0.0590
20:00	0.0223	0.0046	0.0900	0.0630	0.0398	0.0002	0.0290	0.0260	0.0185	0.0038	0.0620	0.0490	0.0132	0.0010	0.0680	0.0540
21:00	0.0182	0.0033	0.1040	0.0640	0.0102	0.0034	0.0310	0.0270	0.0168	0.0062	0.0690	0.0550	0.0138	0.0052	0.0600	0.0480
22:00	0.0173	0.0045	0.1210	0.0730	0.0101	0.0053	0.0180	0.0180	0.0119	0.0073	0.0690	0.0460	0.0095	0.0060	0.0700	0.0560
23:00	0.0074	0.0031	0.0810	0.0560	0.0034	0.0057	0.0210	0.0200	0.0074	0.0080	0.0300	0.0370	0.0160	0.0065	0.0640	0.0560
AVG	*0.0124*	*0.0035*	*0.0709*	*0.0490*	*0.0145*	*0.0035*	*0.0577*	*0.0404*	*0.0105*	*0.0043*	*0.0513*	*0.0408*	*0.0124*	*0.0033*	*0.0603*	*0.0457*
MAX	*0.0239*	*0.0061*	*0.1210*	*0.0730*	*0.0398*	*0.0062*	*0.1030*	*0.0630*	*0.0253*	*0.0080*	*0.0750*	*0.0680*	*0.0248*	*0.0071*	*0.0830*	*0.0590*
MIN	*0.0059*	*0.0002*	*0.0390*	*0.0310*	*0.0034*	*0.0002*	*0.0180*	*0.0180*	*0.0032*	*0.0004*	*0.0260*	*0.0230*	*0.0076*	*0.0007*	*0.0250*	*0.0240*

[redacted]

ผลการตรวจวัดจากสถานีตรวจวัดคุณภาพอากาศในบรรยากาศแบบถาวร (AQMS) สถานี โรงเรียนบ้านซับบอน วันที่ 1 6-12 มีนาคม 2566

บริษัท ทีพีไอ โพลีน เพาเวอร์ จำกัด (มหาชน)

Time (hr)	26/05/66				27/05/66				28/05/66							
	NO2	SO2	TSP	PM10	NO2	SO2	TSP	PM10	NO2	SO2	TSP	PM10				
00:00	0.0131	0.0055	0.0710	0.0570	0.0056	0.0005	0.0690	0.0600	0.0089	0.0033	0.0520	0.1090				
01:00	0.0139	0.0018	0.0670	0.0470	0.0150	0.0050	0.0620	0.0540	0.0087	0.0048	0.0520	0.0390				
02:00	0.0108	0.0011	0.0490	0.0430	0.0164	0.0060	0.0730	0.0630	0.0177	0.0054	0.0170	0.0300				
03:00	0.0140	0.0012	0.0560	0.0420	0.0143	0.0014	0.0930	0.0680	0.0197	0.0010	0.0290	0.0290				
04:00	0.0126	0.0015	0.0550	0.0390	0.0075	0.0007	0.0560	0.0430	0.0103	0.0061	0.0290	0.0240				
05:00	0.0117	0.0008	0.0500	0.0370	0.0064	0.0016	0.0320	0.0310	0.0058	0.0088	0.0210	0.0200				
06:00	0.0137	0.0019	0.0470	0.0370	0.0062	0.0028	0.0290	0.0280	0.0064	0.0094	0.0190	0.0160				
07:00	0.0124	0.0009	0.0480	0.0390	0.0106	0.0029	0.0420	0.0350	0.0069	0.0920	0.0210	0.0190				
08:00	0.0097	0.0029	0.0450	0.0350	0.0123	0.0009	0.0530	0.0350	0.0043	0.0096	0.0310	0.0250				
09:00	0.0088	0.0012	0.0710	0.0500	0.0094	0.0043	0.0530	0.0380	0.0079_	0.0041_	0.0340	0.0230				
10:00	0.0058	0.0006	0.0730	0.0570	0.0063_	0.0067_	0.0650	0.0430	0.0117	0.0061	0.0270	0.0260				
11:00	0.0066_	0.0028_	0.0680	0.0560	0.0059	0.0061	0.0560	0.0450	0.0236	0.0088	0.0570	0.0370				
12:00	0.0085	0.0016	0.0780	0.0620	0.0068	0.0066	0.0600	0.0420	0.0404	0.0145	0.2030	0.1090				
13:00	0.0145	0.0036	0.0880	0.0650	0.0089	0.0070	0.0650	0.0450	0.0395	0.0102	0.1400	0.1030				
14:00	0.0206	0.0044	0.0970	0.0700	0.0104	0.0073	0.0580	0.0430	0.0212	0.0066	0.1260	0.0860				
15:00	0.0196	0.0020	0.1080	0.0730	0.0130	0.0046	0.0730	0.0530	0.0094	0.0010	0.0610	0.0530				
16:00	0.0300	0.0018	0.1040	0.0800	0.0145	0.0022	0.0700	0.0520	0.0070	0.0001	0.0370	0.0270				
17:00	0.0247	0.0011	0.1220	0.0830	0.0114	0.0026	0.0590	0.0480	0.0049	0.0004	0.0240	0.0210				
18:00	0.0179	0.0012	0.1310	0.0810	0.0090	0.0032	0.0460	0.0440	0.0038	0.0002	0.0260	0.0240				
19:00	0.0189	0.0015	0.0860	0.0670	0.0097	0.0027	0.0430	0.0400	0.0047	0.0024	0.0130	0.0110				
20:00	0.0138	0.0008	0.0750	0.0620	0.0080	0.0022	0.0500	0.0360	0.0040	0.0035	0.0240	0.0200				
21:00	0.0099	0.0020	0.0710	0.0630	0.0071	0.0062	0.0530	0.0440	0.0041	0.0056	0.0250	0.0250				
22:00	0.0262	0.0028	0.0930	0.0760	0.0061	0.0072	0.0630	0.0530	0.0034	0.0063	0.0340	0.0280				
23:00	0.0088	0.0024	0.1340	0.0970	0.0054	0.0081	0.0610	0.0450	0.0041	0.0048	0.0420	0.0320				
AVG	*0.0148*	*0.0019*	*0.0786*	*0.0591*	*0.0096*	*0.0040*	*0.0577*	*0.0453*	*0.0118*	*0.0092*	*0.0477*	*0.0390*				
MAX	*0.0300*	*0.0055*	*0.1340*	*0.0970*	*0.0164*	*0.0081*	*0.0930*	*0.0680*	*0.0404*	*0.0920*	*0.2030*	*0.1090*				
MIN	*0.0058*	*0.0006*	*0.0450*	*0.0350*	*0.0054*	*0.0005*	*0.0290*	*0.0280*	*0.0034*	*0.0001*	*0.0130*	*0.0110*				

[redacted]

ผลการตรวจวัดจากสถานีตรวจวัดคุณภาพอากาศในบรรยากาศแบบถาวร (AQMS) สถานี โรงเรียนบ้านซับบอน วันที่ 22-28 พฤษภาคม 2566

บริษัท ทีพีไอ โพลีน เพาเวอร์ จำกัด (มหาชน)

Time (hr)	22/05/66				23/05/66				24/05/66				25/05/66			
	NO2	SO2	TSP	PM10	NO2	SO2	TSP	PM10	NO2	SO2	TSP	PM10	NO2	SO2	TSP	PM10
00:00	0.0341	0.0039	0.2350	0.1090	0.0079	0.0038	0.0790	0.0620	0.0167	0.0037	0.0160	0.0090	0.0271	0.0028	0.1060	0.0550
01:00	0.0313	0.0038	0.2620	0.1090	0.0135	0.0042	0.2020	0.0450	0.0192	0.0038	0.1010	0.0570	0.0293	0.0029	0.1690	0.0850
02:00	0.0257	0.0042	0.2280	0.1090	0.0071	0.0044	0.0710	0.0360	0.0271	0.0037	0.1710	0.0700	0.0274	0.0029	0.1020	0.0520
03:00	0.0150	0.0045	0.1500	0.0970	0.0072	0.0043	0.0370	0.0180	0.0276	0.0019	0.3120	0.1090	0.0256	0.0029	0.0880	0.0550
04:00	0.0186	0.0044	0.2370	0.1090	0.0079	0.0043	0.0320	0.0160	0.0267	0.0019	0.2520	0.1060	0.0218	0.0027	0.1150	0.0800
05:00	0.0169	0.0043	0.3040	0.1090	0.0063	0.0045	0.0620	0.0300	0.0225	0.0027	0.2640	0.1020	0.0156	0.0034	0.0860	0.0580
06:00	0.0201	0.0043	0.2240	0.1090	0.0100	0.0045	0.0440	0.0240	0.0227	0.0032	0.1610	0.0680	0.0155	0.0035	0.0580	0.0440
07:00	0.0181	0.0043	0.3290	0.1090	0.0093	0.0046	0.0560	0.0350	0.0244	0.0031	0.2770	0.1180	0.0204	0.0033	0.0560	0.0410
08:00	0.0107	0.0042	0.3200	0.1090	0.0087	0.0044	0.0500	0.0280	0.0231	0.0031	0.1360	0.0760	0.0106	0.0034	0.1160	0.0730
09:00	0.0059	0.0040	0.1430	0.0860	0.0108	0.0039	0.0640	0.0430	0.0179	0.0030	0.0760	0.0490	0.0074	0.0034	0.0660	0.0440
10:00	0.0066	0.0041	0.1110	0.0650	0.0113	0.0041	0.0680	0.0470	0.0142	0.0029	0.0650	0.0440	0.0065	0.0034	0.0630	0.0480
11:00	0.0110	0.0039	0.0740	0.0530	0.0062	0.0043	0.0920	0.0510	0.0146	0.0029	0.0680	0.0440	0.0097	0.0033	0.0770	0.0530
12:00	0.0111	0.0041	0.0840	0.0540	0.0063	0.0044	0.2510	0.1090	0.0128	0.0031	0.0640	0.0460	0.0125	0.0034	0.0790	0.0570
13:00	0.0075	0.0039	0.0880	0.0580	0.0092	0.0043	0.1240	0.0720	0.0131	0.0029	0.0730	0.0520	0.0089	0.0034	0.0780	0.0600
14:00	0.0072	0.0042	0.1010	0.0610	0.0061	0.0044	0.0830	0.0500	0.0158	0.0025	0.0680	0.0480	0.0135	0.0033	0.0740	0.0480
15:00	0.0085	0.0044	0.0850	0.0550	0.0126	0.0047	0.0950	0.0520	0.0190	0.0013	0.0790	0.0530	0.0165	0.0034	0.0880	0.0580
16:00	0.0045	0.0044	0.1230	0.0800	0.0240	0.0047	0.3290	0.1090	0.0146	0.0022	0.1210	0.0740	0.0111	0.0035	0.0920	0.0560
17:00	0.0057	0.0043	0.0790	0.0550	0.0361	0.0046	0.3290	0.1090	0.0084	0.0030	0.0830	0.0540	0.0077	0.0033	0.0860	0.0450
18:00	0.0089	0.0043	0.0830	0.0550	0.0148_	0.0016_	0.2890	0.1090	0.0096	0.0031	0.0670	0.0390	0.0068	0.0033	0.0680	0.0490
19:00	0.0301	0.0044	0.0840	0.0510	0.0146	0.0029	0.0680	0.0440	0.0089	0.0032	0.0780	0.0460	0.0138_	0.0036_	0.0780	0.0520
20:00	0.0250	0.0046	0.1830	0.1110	0.0186	0.0040	0.1640	0.0880	0.0232_	0.0033_	0.0650	0.0490	0.0157	0.0033	0.1210	0.0690
21:00	0.0317	0.0045	0.2700	0.1090	0.0166	0.0041	0.1750	0.0720	0.0178	0.0034	0.2220	0.1090	0.0210	0.0033	0.3290	0.1090
22:00	0.0154_	0.0041_	0.3290	0.1090	0.0128	0.0031	0.0640	0.0460	0.0167	0.0034	0.1160	0.0620	0.0154	0.0034	0.2530	0.1090
23:00	0.0038_	0.0027_	0.0890	0.1090	0.0131	0.0029	0.0730	0.0520	0.0125	0.0030	0.1310	0.0650	0.0286	0.0033	0.3290	0.1090
AVG	*0.0161*	*0.0042*	*0.1756*	*0.0867*	*0.0120*	*0.0041*	*0.1209*	*0.0561*	*0.0176*	*0.0029*	*0.1278*	*0.0645*	*0.0163*	*0.0033*	*0.1157*	*0.0629*
MAX	*0.0341*	*0.0046*	*0.3290*	*0.1110*	*0.0361*	*0.0047*	*0.3290*	*0.1090*	*0.0276*	*0.0038*	*0.3120*	*0.1180*	*0.0293*	*0.0035*	*0.3290*	*0.1090*
MIN	*0.0045*	*0.0038*	*0.0740*	*0.0510*	*0.0061*	*0.0029*	*0.0320*	*0.0160*	*0.0084*	*0.0013*	*0.0160*	*0.0090*	*0.0065*	*0.0027*	*0.0560*	*0.0410*

[redacted]

ผลการตรวจวัดจากสถานีตรวจวัดคุณภาพอากาศในบรรยากาศแบบถาวร (AQMS) สถานี โรงเรียนบ้านซับบอน วันที่ 1 6-12 มีนาคม 2566

บริษัท ทีพีไอ โพลีน เพาเวอร์ จำกัด (มหาชน)

Time (hr)	26/05/66				27/05/66				28/05/66							
	NO2	SO2	TSP	PM10	NO2	SO2	TSP	PM10	NO2	SO2	TSP	PM10				
00:00	0.0302	0.0034	0.2270	0.1090	0.0174	0.0029	0.3290	0.1090	0.0064	0.0031	0.1060	0.0620				
01:00	0.0241	0.0034	0.2440	0.1090	0.0264	0.0028	0.2140	0.1090	0.0037	0.0028	0.0510	0.0340				
02:00	0.0237	0.0032	0.2870	0.1090	0.0241	0.0029	0.1700	0.1040	0.0044	0.0030	0.0070	0.0010				
03:00	0.0246	0.0031	0.1580	0.0890	0.0181	0.0029	0.1140	0.0870	0.0047	0.0030	0.0130	0.0060				
04:00	0.0231	0.0031	0.2600	0.1090	0.0067	0.0029	0.1180	0.0700	0.0067	0.0029	0.0190	0.0070				
05:00	0.0194	0.0033	0.1340	0.0810	0.0169	0.0031	0.1450	0.0790	0.0071	0.0032	0.0180	0.0110				
06:00	0.0129	0.0034	0.0860	0.0530	0.0205	0.0033	0.1490	0.0790	0.0049	0.0035	0.0260	0.0120				
07:00	0.0168	0.0034	0.0530	0.0410	0.0186	0.0033	0.1190	0.0660	0.0065	0.0035	0.0210	0.0110				
08:00	0.0133	0.0035	0.1070	0.0630	0.0167	0.0034	0.0770	0.0580	0.0094	0.0034	0.0810	0.0420				
09:00	0.0122	0.0034	0.0710	0.0530	0.0121	0.0034	0.0910	0.0560	0.0058	0.0033	0.0800	0.0410				
10:00	0.0140	0.0034	0.0730	0.0550	0.0107	0.0032	0.0610	0.0420	0.0064	0.0035	0.0410	0.0210				
11:00	0.0132	0.0033	0.0880	0.0610	0.0157	0.0035	0.0500	0.0420	0.0044	0.0035	0.0270	0.0300				
12:00	0.0168	0.0035	0.1020	0.0650	0.0212	0.0033	0.0760	0.0510	0.0033	0.0033	0.0280	0.0140				
13:00	0.0185	0.0035	0.1710	0.1070	0.0241	0.0031	0.0780	0.0510	0.0085	0.0032	0.0250	0.0180				
14:00	0.0135	0.0032	0.1210	0.0840	0.0151	0.0029	0.0860	0.0550	0.0080	0.0031	0.0480	0.0260				
15:00	0.0125	0.0031	0.1050	0.0710	0.0102	0.0028	0.0730	0.0450	0.0067	0.0031	0.0380	0.0300				
16:00	0.0070	0.0027	0.1050	0.0700	0.0116	0.0029	0.0710	0.0490	0.0011_	0.0037_	0.0350	0.0240				
17:00	0.0067	0.0031	0.0990	0.0620	0.0123_	0.0035_	0.0780	0.0500	0.0014	0.0034	0.0240	0.0200				
18:00	0.0071_	0.0037_	0.1020	0.0880	0.0103	0.0034	0.1490	0.0940	0.0005	0.0033	0.0230	0.0150				
19:00	0.0094	0.0034	0.1100	0.0690	0.0118	0.0035	0.1620	0.0960	0.0005	0.0034	0.0140	0.0070				
20:00	0.0131	0.0034	0.1410	0.0870	0.0092	0.0034	0.3290	0.1090	0.0008	0.0035	0.0170	0.0040				
21:00	0.0065	0.0034	0.2430	0.1090	0.0275	0.0034	0.2740	0.1090	0.0019	0.0035	0.0220	0.0110				
22:00	0.0083	0.0035	0.0920	0.0690	0.0170	0.0036	0.3290	0.1090	0.0035	0.0036	0.0280	0.0190				
23:00	0.0295	0.0030	0.1640	0.0990	0.0061	0.0033	0.2820	0.1090	0.0112	0.0036	0.0310	0.0230				
AVG	*0.0161*	*0.0033*	*0.1393*	*0.0797*	*0.0160*	*0.0032*	*0.1510*	*0.0762*	*0.0051*	*0.0033*	*0.0343*	*0.0204*				
MAX	*0.0302*	*0.0035*	*0.2870*	*0.1090*	*0.0275*	*0.0036*	*0.3290*	*0.1090*	*0.0112*	*0.0036*	*0.1060*	*0.0620*				
MIN	*0.0065*	*0.0027*	*0.0530*	*0.0410*	*0.0061*	*0.0028*	*0.0500*	*0.0420*	*0.0005*	*0.0028*	*0.0070*	*0.0010*				

[redacted]

ผลการตรวจวัดจากสถานีตรวจวัดคุณภาพอากาศในบรรยากาศแบบถาวร (AQMS) สถานี โรงเรียนบ้านซับบอน วันที่ 22-28 พฤษภาคม 2566

บริษัท ทีพีไอ โพลีน เพาเวอร์ จำกัด (มหาชน)

Time (hr)	22/05/66				23/05/66				24/05/66				25/05/66			
	NO2	SO2	TSP	PM10	NO2	SO2	TSP	PM10	NO2	SO2	TSP	PM10	NO2	SO2	TSP	PM10
00:00	0.0081	0.0028	0.2420	0.1090	0.0397	0.0028	0.2260	0.1090	0.0055	0.0028	0.0260	0.0180	0.0078	0.0002	0.0810	0.0430
01:00	0.0082	0.0019	0.1080	0.0750	0.0215	0.0020	0.1480	0.0810	0.0066	0.0021	0.0260	0.0200	0.0063	0.0006	0.0540	0.0380
02:00	0.0103	0.0021	0.0880	0.0630	0.0100	0.0016	0.1270	0.0810	0.0147	0.0011	0.0270	0.0200	0.0070	0.0015	0.0640	0.0440
03:00	0.0094	0.0024	0.1000	0.0670	0.0069	0.0011	0.1180	0.0730	0.0120	0.0011	0.0300	0.0180	0.0072	0.0014	0.0660	0.0410
04:00	0.0059	0.0020	0.0850	0.0540	0.0061	0.0012	0.1160	0.0740	0.0083	0.0009	0.0290	0.0170	0.0066	0.0014	0.0660	0.0450
05:00	0.0051	0.0017	0.0660	0.0470	0.0061	0.0011	0.0640	0.0420	0.0084	0.0007	0.0400	0.0240	0.0066	0.0009	0.0580	0.0400
06:00	0.0065	0.0016	0.0570	0.0390	0.0077	0.0009	0.0680	0.0440	0.0164	0.0006	0.0380	0.0330	0.0074	0.0011	0.0650	0.0450
07:00	0.0071	0.0015	0.1000	0.0640	0.0135	0.0009	0.1340	0.0810	0.0190	0.0006	0.0490	0.0340	0.0071	0.0014	0.0630	0.0450
08:00	0.0065	0.0019	0.1060	0.0750	0.0183	0.0008	0.2630	0.1090	0.0127	0.0006	0.0700	0.0510	0.0060	0.0012	0.0870	0.0590
09:00	0.0054	0.0022	0.0760	0.0520	0.0089	0.0013	0.2310	0.1090	0.0086	0.0004	0.0540	0.0380	0.0053	0.0013	0.0630	0.0410
10:00	0.0070	0.0023	0.0830	0.0550	0.0072	0.0017	0.0880	0.0580	0.0077	0.0006	0.0470	0.0360	0.0069	0.0017	0.0690	0.0480
11:00	0.0053	0.0030	0.0950	0.0650	0.0062	0.0022	0.0990	0.0690	0.0096	0.0010	0.0540	0.0370	0.0067	0.0016	0.0780	0.0540
12:00	0.0051	0.0034	0.0880	0.0590	0.0051	0.0026	0.1270	0.0830	0.0087	0.0026	0.0660	0.0440	0.0071	0.0022	0.0740	0.0520
13:00	0.0068	0.0035	0.0970	0.0630	0.0061	0.0025	0.0950	0.0670	0.0089	0.0025	0.0590	0.0460	0.0064	0.0019	0.0840	0.0610
14:00	0.0070	0.0024	0.0970	0.0640	0.0065	0.0019	0.1560	0.0990	0.0085	0.0024	0.0600	0.0470	0.0051_	0.0030_	0.0790	0.0580
15:00	0.0073	0.0022	0.1080	0.0680	0.0062	0.0021	0.1800	0.1090	0.0062_	0.0023_	0.0640	0.0470	0.0059	0.0023	0.0800	0.0550
16:00	0.0058	0.0030	0.1090	0.0790	0.0048_	0.0023_	0.1180	0.0710	0.0067	0.0016	0.0620	0.0440	0.0073	0.0029	0.0860	0.0600
17:00	0.0070_	0.0025_	0.1130	0.0700	0.0067	0.0019	0.2410	0.1090	0.0066	0.0017	0.0690	0.0460	0.0064	0.0020	0.1080	0.0680
18:00	0.0094	0.0021	0.1110	0.0740	0.0117	0.0018	0.0840	0.0600	0.0070	0.0012	0.0670	0.0470	0.0070	0.0016	0.1060	0.0700
19:00	0.0080	0.0021	0.2490	0.1090	0.0126	0.0025	0.0510	0.0270	0.0093	0.0012	0.0890	0.0600	0.0072	0.0016	0.1130	0.0780
20:00	0.0091	0.0022	0.2510	0.1090	0.0255	0.0033	0.0250	0.0200	0.0095	0.0007	0.1370	0.0870	0.0070	0.0011	0.0890	0.0650
21:00	0.0094	0.0024	0.2530	0.1090	0.0054	0.0035	0.0300	0.0200	0.0094	0.0006	0.1030	0.0770	0.0076	0.0012	0.1390	0.0860
22:00	0.0096	0.0022	0.2700	0.1090	0.0047	0.0029	0.0220	0.0120	0.0081	0.0004	0.0800	0.0540	0.0071	0.0011	0.1240	0.0860
23:00	0.0332	0.0021	0.1580	0.0980	0.0055	0.0026	0.0230	0.0180	0.0110	0.0006	0.0540	0.0300	0.0075	0.0004	0.1020	0.0690
AVG	*0.0085*	*0.0023*	*0.1296*	*0.0740*	*0.0108*	*0.0020*	*0.1181*	*0.0677*	*0.0097*	*0.0012*	*0.0583*	*0.0406*	*0.0068*	*0.0014*	*0.0833*	*0.0563*
MAX	*0.0332*	*0.0035*	*0.2700*	*0.1090*	*0.0397*	*0.0035*	*0.2630*	*0.1090*	*0.0190*	*0.0028*	*0.1370*	*0.0870*	*0.0078*	*0.0029*	*0.1390*	*0.0860*
MIN	*0.0051*	*0.0015*	*0.0570*	*0.0390*	*0.0047*	*0.0008*	*0.0220*	*0.0120*	*0.0055*	*0.0004*	*0.0260*	*0.0170*	*0.0053*	*0.0002*	*0.0540*	*0.0380*

[redacted]

ผลการตรวจวัดจากสถานีตรวจวัดคุณภาพอากาศในบรรยากาศแบบถาวร (AQMS) สถานี โรงเรียนบ้านซับบอน วันที่ 1 6-12 มีนาคม 2566

บริษัท ทีพีไอ โพลีน เพาเวอร์ จำกัด (มหาชน)

Time (hr)	26/05/66				27/05/66				28/05/66							
	NO2	SO2	TSP	PM10	NO2	SO2	TSP	PM10	NO2	SO2	TSP	PM10				
00:00	0.0075	0.0005	0.1150	0.0770	0.0081	0.0010	0.0820	0.0550	0.0200	0.0013	0.0730	0.0540				
01:00	0.0072	0.0003	0.0930	0.0650	0.0088	0.0004	0.0670	0.0520	0.0066	0.0008	0.0810	0.0560				
02:00	0.0083	0.0013	0.0670	0.0470	0.0108	0.0014	0.1160	0.0880	0.0228	0.0006	0.0190	0.0100				
03:00	0.0089	0.0008	0.0770	0.0550	0.0097	0.0009	0.1050	0.0750	0.0199	0.0003	0.0210	0.0150				
04:00	0.0077	0.0006	0.0750	0.0540	0.0053	0.0006	0.0710	0.0440	0.0123	0.0008	0.0240	0.0200				
05:00	0.0061	0.0003	0.0610	0.0430	0.0055	0.0022	0.0410	0.0280	0.0086	0.0012	0.0260	0.0120				
06:00	0.0061	0.0008	0.0640	0.0430	0.0060	0.0008	0.0700	0.0400	0.0067	0.0016	0.0260	0.0200				
07:00	0.0065	0.0012	0.0660	0.0450	0.0065	0.0009	0.0760	0.0430	0.0098	0.0019	0.0240	0.0180				
08:00	0.0061	0.0016	0.0840	0.0490	0.0063	0.0009	0.0960	0.0580	0.0088	0.0019	0.0510	0.0290				
09:00	0.0047	0.0019	0.0820	0.0620	0.0051	0.0020	0.0920	0.0520	0.0068	0.0031	0.0380	0.0230				
10:00	0.0049	0.0019	0.0960	0.0650	0.0049	0.0019	0.0700	0.0490	0.0055	0.0038	0.0350	0.0190				
11:00	0.0052	0.0031	0.0740	0.0570	0.0051	0.0030	0.0630	0.0430	0.0267_	0.0002_	0.0270	0.0170				
12:00	0.0051	0.0038	0.0790	0.0600	0.0060_	0.0031_	0.0650	0.0450	0.0413	0.0020	0.1140	0.0780				
13:00	0.0058_	0.0040_	0.0900	0.0700	0.0050	0.0026	0.0610	0.0420	0.0420	0.0001	0.1530	0.1090				
14:00	0.0063	0.0031	0.0880	0.0690	0.0052	0.0029	0.0620	0.0400	0.0386	0.0001	0.0980	0.0650				
15:00	0.0062	0.0035	0.0900	0.0660	0.0056	0.0029	0.0810	0.0540	0.0236	0.0026	0.0940	0.0540				
16:00	0.0067	0.0036	0.0920	0.0700	0.0063	0.0027	0.0900	0.0610	0.0082	0.0029	0.0630	0.0380				
17:00	0.0091	0.0034	0.0940	0.0690	0.0060	0.0021	0.0900	0.0600	0.0067	0.0029	0.0350	0.0200				
18:00	0.0064	0.0029	0.1120	0.0780	0.0079	0.0021	0.0670	0.0480	0.0060	0.0027	0.0440	0.0230				
19:00	0.0075	0.0026	0.1380	0.0910	0.0078	0.0016	0.0970	0.0560	0.0084	0.0021	0.0230	0.0100				
20:00	0.0084	0.0022	0.1550	0.0980	0.0089	0.0012	0.1040	0.0630	0.0123	0.0021	0.0400	0.0190				
21:00	0.0096	0.0014	0.1060	0.0700	0.0102	0.0011	0.1650	0.1010	0.0145	0.0016	0.0360	0.0270				
22:00	0.0106	0.0009	0.1480	0.1070	0.0086	0.0010	0.1420	0.0910	0.0128	0.0012	0.0730	0.0470				
23:00	0.0097	0.0009	0.1170	0.0840	0.0096	0.0011	0.1140	0.0760	0.0119	0.0018	0.0480	0.0320				
AVG	*0.0072*	*0.0019*	*0.0943*	*0.0664*	*0.0071*	*0.0016*	*0.0870*	*0.0568*	*0.0154*	*0.0017*	*0.0528*	*0.0340*				
MAX	*0.0106*	*0.0038*	*0.1550*	*0.1070*	*0.0108*	*0.0030*	*0.1650*	*0.1010*	*0.0420*	*0.0038*	*0.1530*	*0.1090*				
MIN	*0.0047*	*0.0003*	*0.0610*	*0.0430*	*0.0049*	*0.0004*	*0.0410*	*0.0280*	*0.0055*	*0.0001*	*0.0190*	*0.0100*				

[redacted]

TPI POLENE PUBLIC CO., LTD.

CEMENT QUALITY DEPARTMENT

PRODUCT CONTROL 3 SECTION (ENVIRONMENTAL)

ความเร็วลมและทิศทางลมของสถานีตรวจวัดคุณภาพสิ่งแวดล้อมแบบถาวร (AQMS)

Location	Measuring Date	Remark	
		Wind Speed (m/s)	Wind Direction(From)
Ban Sab-Bon School	22/05/66	1.80	SSE
Ban Sab-Bon School	23/05/66	1.00	S
Ban Sab-Bon School	24/05/66	0.80	SW
Ban Sab-Bon School	25/05/66	1.00	SSW
Ban Sab-Bon School	26/05/66	0.90	SSW
Ban Sab-Bon School	27/05/66	0.80	SSW
Ban Sab-Bon School	28/05/66	0.80	SE
Sab-Bon Temple	22/05/66	0.50	SW
Sab-Bon Temple	23/05/66	0.40	S
Sab-Bon Temple	24/05/66	0.40	SSE
Sab-Bon Temple	25/05/66	0.50	SSW
Sab-Bon Temple	26/05/66	0.50	S
Sab-Bon Temple	27/05/66	0.40	S
Sab-Bon Temple	28/05/66	0.20	SSE
Ban Hin-Lab	22/05/66	1.10	SSW
Ban Hin-Lab	23/05/66	0.70	SSW
Ban Hin-Lab	24/05/66	0.70	SW
Ban Hin-Lab	25/05/66	0.80	SSW
Ban Hin-Lab	26/05/66	0.60	SW
Ban Hin-Lab	27/05/66	0.80	SSW
Ban Hin-Lab	28/05/66	0.80	SSE
Ban Ang-Hin	22/05/66	0.90	SSE
Ban Ang-Hin	23/05/66	0.80	SE
Ban Ang-Hin	24/05/66	0.70	ESE
Ban Ang-Hin	25/05/66	1.00	S
Ban Ang-Hin	26/05/66	0.90	SSE
Ban Ang-Hin	27/05/66	0.70	SE
Ban Ang-Hin	28/05/66	0.60	E
Ban Sai-Ngam	22/05/66	1.30	SSW
Ban Sai-Ngam	23/05/66	0.90	SSW
Ban Sai-Ngam	24/05/66	0.80	SSW
Ban Sai-Ngam	25/05/66	1.00	SW
Ban Sai-Ngam	26/05/66	1.00	SSW
Ban Sai-Ngam	27/05/66	0.90	S
Ban Sai-Ngam	28/05/66	0.80	SSE

.....

[redacted]